

Relatório & Contas 2017



ALIANÇA
SEGUROS

ÍNDICE

MENSAGEM INSTITUCIONAL	2
MENSAGEM DO PRESIDENTE.....	3
1. Modelo de Governança Corporativa.....	5
1.1 - Políticas de Gestão.....	5
1.2 - Órgãos Sociais.....	5
2. Estrutura Accionista	8
3. Enquadramento Macroeconómico	9
3.1 - Economia Internacional.....	9
3.2 - Economia Nacional	12
4. A Aliança Seguros	17
4.1 - Estrutura Orgânica	17
4.2 - Estratégia de Negócio.....	20
4.3 - Os Números do Primeiro Ano de Actividade	21
5. Considerações Finais	26

MENSAGEM INSTITUCIONAL

A **Aliança Seguros** é o seu parceiro.

Um aliado que caminha com cada cliente acompanhando-o passo a passo, na gestão e concretização dos seus objectivos e aspirações.

Com base neste compromisso e na certeza que a nossa competência e empenho enriquecem a nossa proposta de valor, estamos conscientes que podemos ser um forte aliado no acompanhamento e apoio aos nossos clientes, com uma vasta oferta de produtos e serviços inovadores, ajustados às suas reais necessidades.

MENSAGEM DO PRESIDENTE

O ano de 2017 no seu segundo semestre foi marcado pelo início de actividade da Aliança Seguros após obtenção da licença para o exercício da actividade seguradora para os ramos vida e não vida bem como para o exercício da actividade resseguradora da Agência Angolana de Regulação e Supervisão de Seguros (ARSEG), tornando-se na 25.ª companhia de seguros em Angola.

"Não pretendemos ser os maiores, mas contamos estar sempre entre os melhores," apostando na qualidade e inovação a nível dos serviços e mantendo o foco permanente na proximidade dos clientes, quer via o canal bancário, quer pelas soluções tecnológicas.

Apesar de 2017 ter sido um exercício reduzido na sua actividade, conseguimos, na medida do possível, marcar presença no mercado posicionando-nos junto de alguns clientes, neste universo de «muitas seguradoras».

Como primeiro passo pretendemos ter uma participação activa no desenvolvimento das pessoas, famílias e negócios e também no domínio de produtos inovadores em função das necessidades dos clientes.

Perspectivamos o ano de 2018 como sendo o 1º exercício completo para projectar a seguradora nos novos desafios que se colocam ao país e desta contribuir para o crescimento de um forma sustentada

Mário Abílio Pinheiro Palhares
Presidente do Conselho de Administração

Relatório de Gestão



1. Modelo de Governança Corporativa

Aliança Seguros, S.A., adiante igualmente designada por “Seguradora” ou por “Aliança” tem por objecto principal e exclusivo o exercício da actividade de seguro directo e de resseguro na totalidade dos ramos vida e não vida, bem como a gestão de fundo de pensões, com a amplitude permitida por lei. Acessoriamente, exerce actividades conexas ou complementares dos seguros e resseguros.

A Seguradora foi constituída 16 de Janeiro de 2015, sendo gerida através de uma Comissão Instaladora, tendo iniciado a sua actividade em Julho de 2017 com a obtenção certificado de licença de operação pela Agência Angolana de Regulação e Supervisão de Seguros (ARSEG), encontrando-se sob supervisão da mesma.

1.1 - Políticas de Gestão

Como forma de sistematizar os mecanismos que permitem autorizar a subscrição de produtos de seguros ou condicionar a sua aceitação, os princípios operacionais e de orientação de suporte à gestão e monitorização dos riscos estratégicos pela Aliança Seguros foram aprovadas a política de subscrição de produtos e aceitação de risco e a política de gestão de risco.

1.2 - Órgãos Sociais

A Aliança Seguros tem como órgãos sociais a Assembleia Geral, o Conselho de Administração e o Conselho de Administração e o Conselho Fiscal. Conforme Despacho n.º 001/2017 foi nomeada a seguinte composição dos órgãos sociais:

- Assembleia Geral (AG)
 - Presidente: Eva Manuela Cortez
 - Secretariado: Vanda Marques da Costa

- Conselho de Administração (CA)
 - Presidente: Mário Abílio Palhares
 - Vice-Presidente: Joaquim Manuel Nunes
 - Administrador: António Henriques da Silva
 - Administrador: Marco Aurélio Miranda Mendes
 - Administrador: Bruno Renato Custódio e Silva Inglês

- Comissão Executiva (CE)
 - Presidente da Comissão Executiva: António Henriques da Silva
 - Administrador Executivo: Marco Aurélio Miranda Mendes
 - Administrador Executivo: Bruno Renato Custódio e Silva Inglês

- Conselho Fiscal:
 - Presidente: Francisco Agostinho Itembo
 - Vogal: Alice Covilhã Gonçalves
 - Vogal: Leida Mayra Serrão Baxe



Assembleia Geral

A Assembleia Geral é constituída por todos os accionistas com direito de voto e que detenham pelo menos 100 (cem) acções.

A Assembleia Geral reunirá em cada ano, dentro do prazo legalmente estabelecido para:

- Deliberar sobre o relatório de gestão, as contas do exercício e a proposta de aplicação de resultados
- Apreciar o desempenho da administração e fiscalização da sociedade
- Proceder à eleição dos órgãos sociais
- Deliberar sobre as alterações aos estatutos, incluindo, mas não limitadas a mudanças o objecto da sociedade ou aumento ou redução do capital social
- Deliberar sobre a fusão ou cisão ou contratos de gestão com qualquer outra empresa
- Deliberar sobre a dissolução da sociedade
- Deliberar sobre qualquer outro assunto submetido a sua apreciação e de interesse para a sociedade.

Conselho de Administração

Ao Conselho de Administração compete representar e gerir a sociedade nos mais amplos termos em direito permitidos. Este conselho é eleito pela Assembleia Geral por um período de 4 (quatro) anos.

Ao Conselho de Administração compete, nomeadamente:

- Definir as políticas gerais da sociedade e aprovar os planos e orçamentos anuais e plurianuais, bem como os relatórios trimestrais de execução.
- Estabelecer a organização interna da sociedade e delegar poderes ao longo da cadeia da hierárquica
- Praticar todos os actos e celebrar os contratos necessários à prossecução da normal actividade da empresa, de acordo com o seu objecto social
- A aquisição, alienação, oneração e arrendamento de coisas imóveis
- Contrair empréstimos e outros tipos de financiamento e realizar outras operações de crédito que não sejam vedadas por lei

- f) A abertura ou encerramento de estabelecimentos ou de partes importantes deles
- g) As modificações importantes na organização da sociedade
- h) O estabelecimento ou cessação de cooperação duradoura e importante com outras sociedades
- i) A mudança de sede social e a abertura e encerramento de quaisquer formas de representação da sociedade
- j) Os projectos de fusão, cisão ou transformação da sociedade, após deliberação da Assembleia Geral
- k) Fixar a remuneração do administrador delegado
- l) Deliberar sobre a venda de todos ou de parte substancial dos bens da sociedade
- m) Designar os auditores da sociedade
- n) Deliberar nos termos da lei e nas condições que entender sobre a emissão de obrigações

Conselho Fiscal

A fiscalização da sociedade compete a um Conselho Fiscal, composto por três membros efectivos, eleitos pela Assembleia Geral, por um período de quatro anos.

Ao Conselho Fiscal compete nomeadamente:

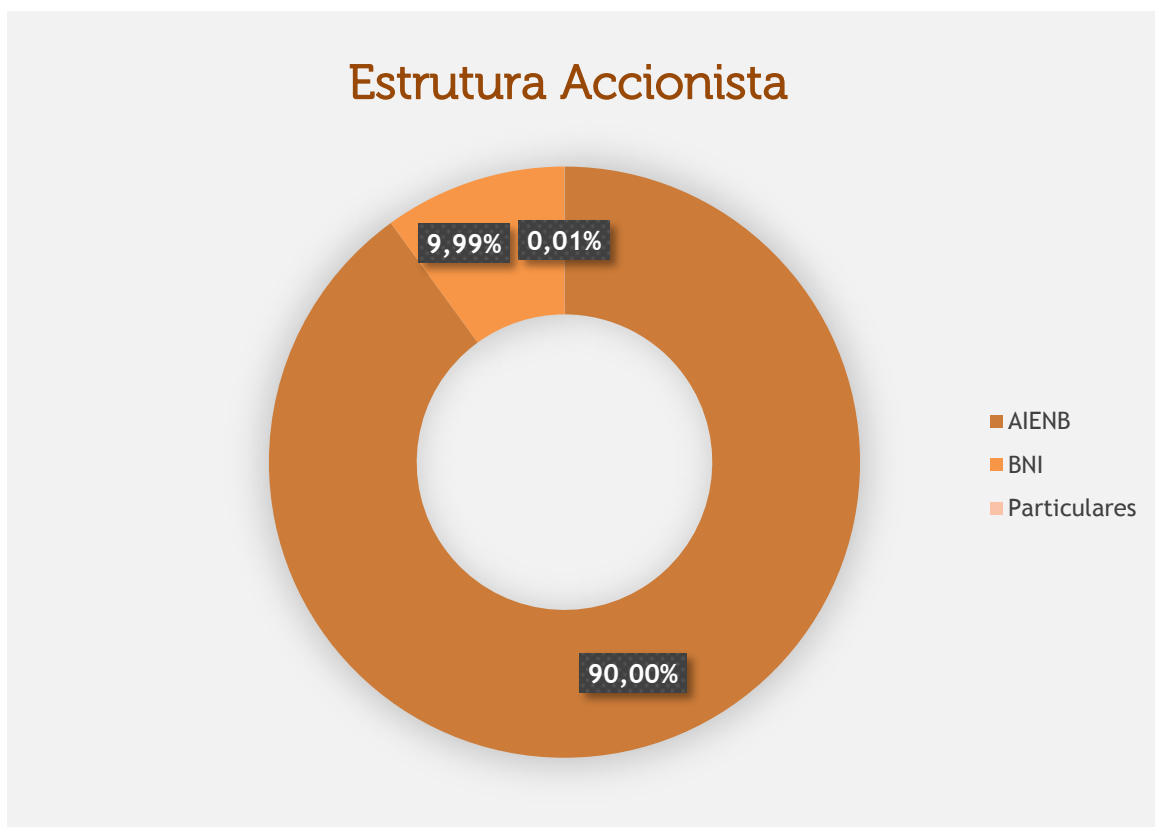
- a) Fiscalizar a administração da sociedade;
- b) Zelar pela observância da lei e do contrato de sociedade;
- c) Verificar a regularidade dos livros, registos contabilísticos e documentos que lhe servem de suporte;
- d) Verificar a exactidão do balanço e da demonstração de resultados
- e) Elaborar anualmente um relatório sobre a sua acção fiscalizadora e dar parecer sobre o relatório, contas e propostas apresentados pela Administração
- f) Convocar a Assembleia Geral quando o Presidente da respectiva Mesa o não faça
- g) Cumprir as demais atribuições constantes da lei ou do contrato da sociedade.

2. Estrutura Accionista

A Aliança tem um capital social de AOA 1.000.000.000,00 (Mil Milhões de Kwanzas), integralmente realizado em dinheiro e representado por 2.000.000 (Dois Milhões) de acções.

Durante o ano de 2017 o accionista Banco de Negócios Internacional (BNI) procedeu a alienação de 90% da sua participação social correspondente a 1.800.000 (Um Milhão e Oitocentas) acções à AIENB - Sociedade Gestora de Participações, passando esta a ser accionista maioritária.

Complementarmente, um ex-accionista particular titular de um lote acções correspondente a 0,005% do capital da seguradora procedeu a alienação das mesmas ao Banco de Negócios Internacional (“BNI”), apartando-se definitivamente da sociedade.



3. Enquadramento Macroeconómico

3.1 Economia Internacional

Ao longo de 2017, a economia global apresentou um crescimento sólido e acima do previsto, sustentado na recuperação do comércio internacional e do investimento, num quadro de manutenção de política monetária acomodatória e de desanuviamento de alguns factores de ordem política.

Em Janeiro de 2018, o Fundo Monetário Internacional (FMI) actualizou as suas perspectivas relativas ao crescimento mundial para 2017 e 2018, estimando uma taxa de crescimento de 3,70% para 2017, comparativamente a 3,20% em 2016 e um crescimento de 3,90% em 2018.

O *Outlook* do FMI destaca, dentre as economias avançadas, as contribuições para a melhoria do PIB mundial, da Alemanha, Coreia do Sul, Japão e dos EUA. A taxa de crescimento das economias avançadas para 2017 foi estimada em 2,3%, superior em 0,3 p.p. comparativamente às estimativas efectuadas no mês de Outubro de 2017, bem como, a revisão em alta da taxa de crescimento para 2018 em 0,4 p.p. para 2,3%.

Esta revisão é reflexo do crescimento económico mundial observado em 2017 e das expectativas das reformas fiscais nos EUA, que poderão ter impacto positivo no crescimento da economia norte-americana e nos seus parceiros comerciais, nomeadamente, o México e o Canadá. Nas economias emergentes, este impacto positivo poderá fazer-se sentir no Brasil, China e África do Sul.

O crescimento económico observado em 2017 foi suportado sobretudo pelo aumento do investimento na Europa e América do Norte, pela subida da produção industrial na Ásia e pelo aumento do índice de confiança do consumidor a nível mundial. Assim, para as economias emergentes e a África Subsaariana, a estimativa para o crescimento do produto em 2017 foi revista em mais 0,10 p.p para 4,70% e 2,70%, respectivamente. Além disso, para os países emergentes prevê-se para 2018 um crescimento da actividade económica de 4,90% e uma revisão em baixa para região a sul do Sahara em 0,10 p.p para 3,30%.

Índice de Preços

Relativamente ao comportamento do índice de preços, no final de 2017, destacou-se a diminuição da inflação dos Estados Unidos, da Zona Euro e do Reino Unido, com registos de 2,1%, 1,4% e 3,0%, respectivamente. No entanto, quando comparadas com o terceiro trimestre de 2017, registou-se a manutenção da inflação no Reino Unido, e uma ligeira desaceleração (0,1 p.p.) nos Estados Unidos e na Zona Euro. De forma a evitar-se que a inflação temporariamente acima da meta tenha efeitos permanentes, em Dezembro de 2017 os EUA e o Reino Unido aumentaram as suas taxas de juro directoras em 0,25 p.p. para 1,50% e 0,50%, respectivamente.

Mercado Cambial

No mercado cambial salienta-se a depreciação do Dólar em relação à maior parte das suas congéneres, essencialmente fruto da combinação da subida dos preços das *commodities* (petróleo e metais preciosos), do crescimento económico no último trimestre de 2017 da China, das expectativas de que o Banco Central Europeu (BCE) irá adoptar uma política monetária menos expansionista e da incerteza relativa à legislação da reforma fiscal no Senado dos EUA. Em média no último trimestre de 2017 o Dólar-norte americano desvalorizou de 1,58% a 12,37%, face ao terceiro trimestre e a Dezembro de 2016, respectivamente em relação ao Euro.

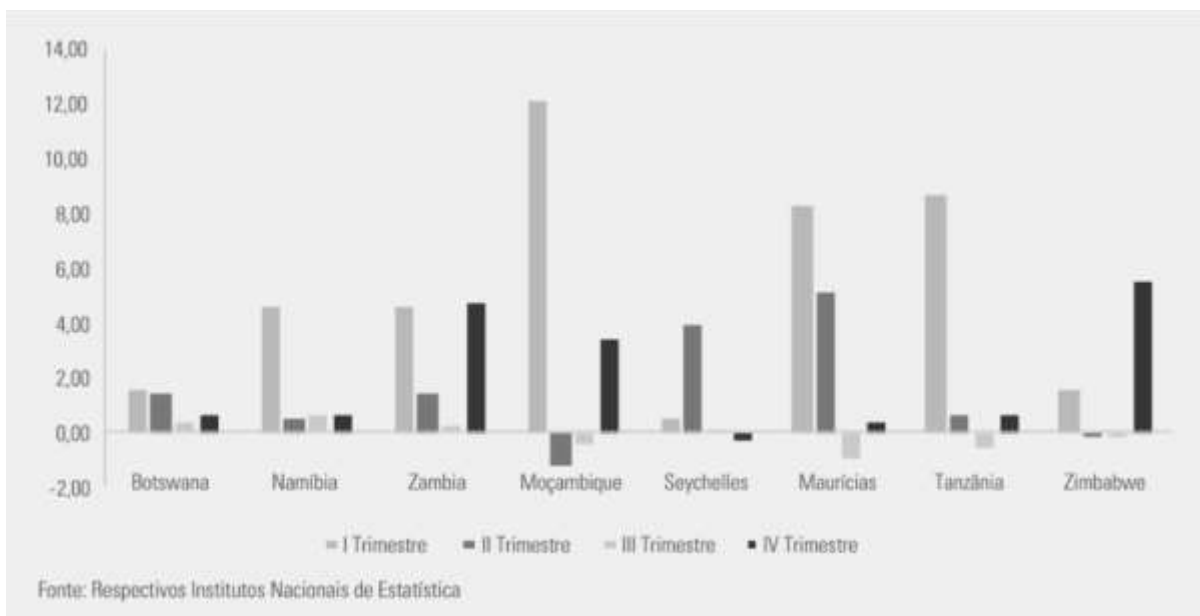
Países emergentes

Em relação aos países emergentes, no quarto trimestre de 2017, observou-se um nível de inflação reduzido, destacando-se a inflação da China que fixou-se em 0,43%, representando uma diminuição de 0,88 p.p. relativamente ao terceiro trimestre do referido ano. Por sua vez, a inflação do Brasil aumentou em 0,91 p.p. em relação ao trimestre anterior, fixando-se em 1,62%. No entanto, situou-se abaixo da meta prevista de 4,5%, tendo o Banco Central do Brasil reduzido a sua taxa de juro em 0,50 p.p. para 7,00%, no sentido de estimular a actividade económica.

África

Em relação a África Subsariana, destacou-se a economia da Nigéria que no quarto trimestre de 2017, registou um nível de inflação de 4,18%, representando uma desaceleração de 2,74 p.p. face ao trimestre anterior. A desaceleração da inflação observada na Nigéria foi suportada pela estabilidade cambial e pelo aumento das Reservas Internacionais em torno de USD 3.400,00 milhões, relativamente ao trimestre anterior, situando-se em USD 37.780 milhões, sobretudo devido à emissão de USD 2.000 milhões em Eurobonds pelo Governo Nigeriano e menor intervenção no mercado cambial pelo Banco Central.

Nos países da SADC, no quarto trimestre de 2017, destacaram-se as taxas de inflação do Zimbabué (5,48%), Zâmbia (4,71%) e Moçambique (3,37%) que aumentaram em 5,67 p.p., 4,43 p.p., e 3,76 p.p., face ao trimestre anterior, respectivamente. Todavia, a inflação mais baixa registada no último trimestre de 2017, observou-se nas Ilhas Seychelles, fixando-se em 0,27%, o que representou uma diminuição de 0,35 p.p. em relação ao terceiro trimestre de 2017. Note-se que a maioria dos países da SADC, cumpriram com o intervalo de convergência (3% - 7%), suportado pela evolução dos preços das matérias-primas e pela estabilidade da taxa de câmbio face ao dólar norte-americano.



1. Inflação dos Países vs. Intervalo da Inflação

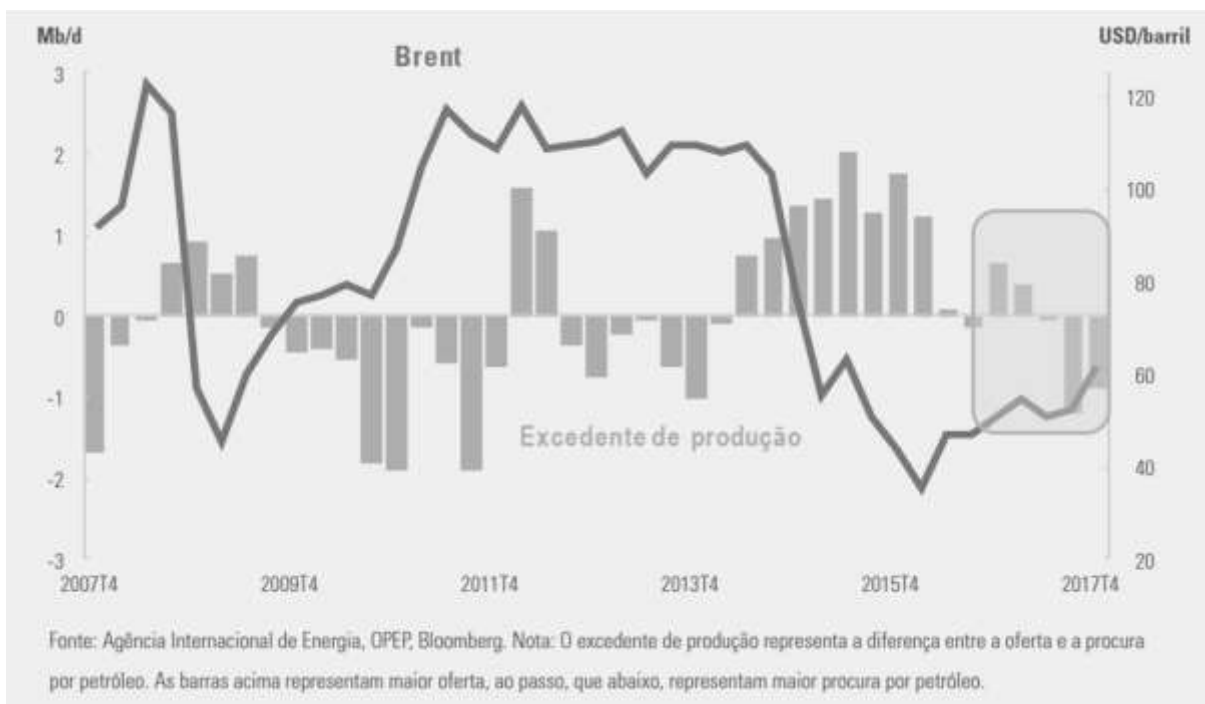
Petróleo

A procura por petróleo, segundo o relatório de Janeiro de 2018 da OPEP, registou uma estimativa de 98,08 Mb/dia para o quarto trimestre de 2017, um aumento de 360 Mb/dia em relação ao trimestre anterior. Espera-se que a procura global por petróleo apresente uma queda de 910 Mb/dia no primeiro trimestre de 2018 para 97,17 Mb/dia, sendo a China, Europa e Rússia os grandes contribuidores para esta diminuição.

No entanto, para o ano de 2018 projecta-se uma subida da procura de petróleo em cerca de 1,53 Mb/dia para 98,51 Mb/dia, sendo que as economias não-OCDE poderão contribuir com 1,24 Mb/dia.

No que se refere à oferta de petróleo mundial, esta apresentou um aumento de 800 Mb/dia, situando-se numa média de 97,30 Mb/dia no trimestre em análise. Especificamente, a produção da OPEP registou uma média de 32,50 Mb/dia, representando uma queda de 270 Mb/dia em relação ao trimestre anterior. Destaca-se a diminuição da produção na Venezuela e no Iraque em 100 Mb/dia e ainda, a diminuição ligeira na produção da Arábia Saudita em 30 Mb/dia. Recorde-se que apesar do acordo de corte de produção entre os Países da OPEP, alguns países reduziram a sua produção face as tensões geopolíticas.

Estima-se que a oferta de petróleo não-OPEP durante o quarto trimestre de 2017 tenha crescido 95 Mb/dia, registando uma produção média de 58,40 Mb/dia, sendo que os EUA, Europa, América latina, Ásia e Rússia, aumentaram a sua produção. Para 2018, a subida da oferta não-OPEP foi revista em alta para 1,15 Mb/dia, impulsionada principalmente por maiores expectativas de aumento da produção nos EUA e Canadá.



2. Evolução do excedente de produção de petróleo

3.2 – Economia Nacional

Deste modo, o aumento do preço do petróleo e o conseqüente aumento do preço das ramas angolanas poderá reflectir-se num impacto positivo na actividade económica nacional, tanto no sector produtivo petrolífero como no sector não petrolífero.

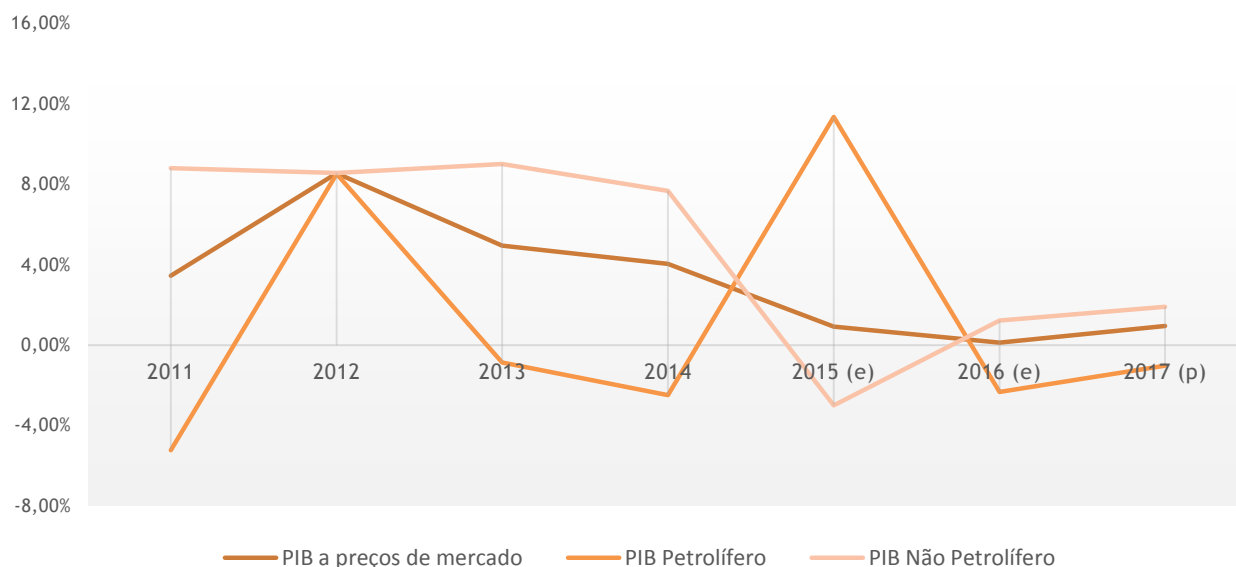
Uma maior disponibilidade de recursos em moeda estrangeira poderá alavancar o sector produtivo durante o ano de 2018.

Produto Interno Bruto

O Ministério da Economia e Planeamento (MINEP) estimou para 2017, um crescimento económico de 0,94% em termos reais, o que correspondeu a uma aceleração da actividade económica face a 2016. Essa estimativa esteve assente tanto na aceleração da actividade do sector não petrolífero, como na expectativa de aumento da produção petrolífera.

Assim, o sector não petrolífero poderá crescer em cerca de 0,68 p.p., passando de 1,22% para 1,90%, fundamentado, principalmente, pelo dinamismo esperado nos sectores da energia (40,19%), agricultura (4,40%), diamantífero (2,76%) e das pescas (2,20%). Por sua vez, o sector petrolífero poderá apresentar uma menor contracção passando de -2,33% para -1,03%, justificado pelo aumento contínuo do preço do petróleo registado no segundo semestre de 2017, o que poderá reflectir-se num impacto positivo sobre a actividade económica.

Evolução do PIB



Fonte: INE (2011 - 2015) e MINEP (2016 - 2017)
Nota: (e) - estimativas; (p) - projecções

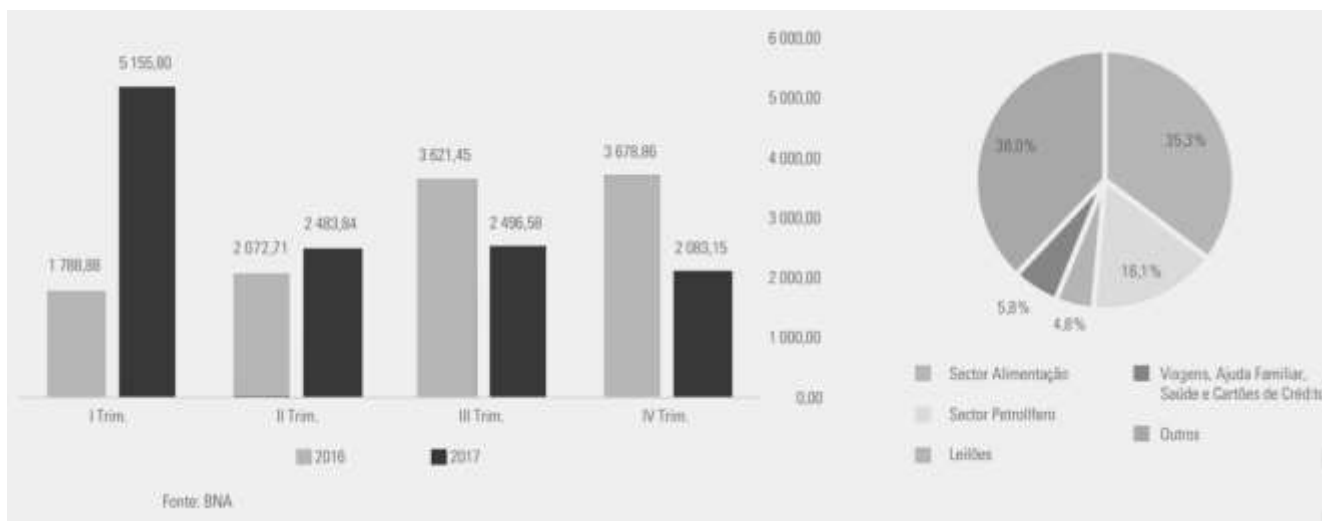
Comércio Externo e Reservas Internacionais

Relativamente à Conta de Bens, no quarto trimestre de 2017 registou-se um excedente de USD 7.050,75 milhões que representou um aumento em termos trimestrais de 50,92% e de 67,09% em termos homólogos. O principal factor desse aumento foi o aumento do valor das exportações em termos trimestrais e homólogo em 18,80% e 27,56%, respectivamente. Esta variação positiva deveu-se, fundamentalmente, às exportações petrolíferas que reflectiram o aumento do preço das ramas angolanas. No que toca à exportação de diamantes estas aumentaram em 44,17% e 43,02% em relação ao trimestre anterior e comparativamente ao trimestre homólogo de 2016, respectivamente. Adicionalmente, observou-se uma redução das importações em 22,00% em termos trimestrais e 19,35% em termos homólogos, destacando-se a queda das importações em combustíveis (26,38%), alimentos (18,73%) e outras (22,04%).

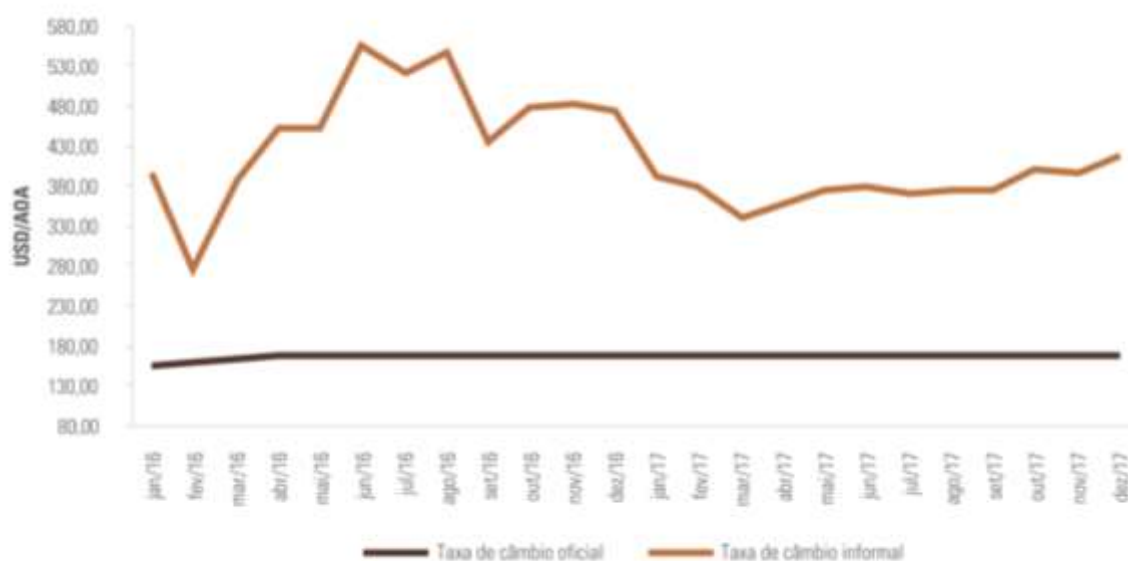
Política Cambial

No período em análise, apesar de haver uma maior contenção ao nível da venda de divisas, o BNA disponibilizou aos agentes económicos através dos bancos comerciais, por meio de vendas directas e leilões, recursos cambiais no montante de USD 2.083,15 milhões, resultando numa diminuição de 16,56% em relação ao terceiro trimestre de 2017 e a uma diminuição de 43,38% face ao período homólogo. O último trimestre foi marcado por um decréscimo do total de montantes vendidos, em Outubro, o valor registado foi de USD 608,63 milhões, seguido de USD 784,85 milhões em Novembro e USD 689,67 milhões em Dezembro.

Do total das vendas realizadas pelo BNA, no quarto trimestre de 2017, o sector a que foi alocado mais divisas foi o Sector da Alimentação, tendo em conta, que esta categoria representa o maior peso no índice de preço ao consumidor, mereceu maior atenção por parte do BNA, seguido do Sector Petrolífero.



Apesar de ter-se vendido mais divisas em 2017, face a 2016, permanece uma procura elevada no mercado, o que torna o diferencial ainda elevado.

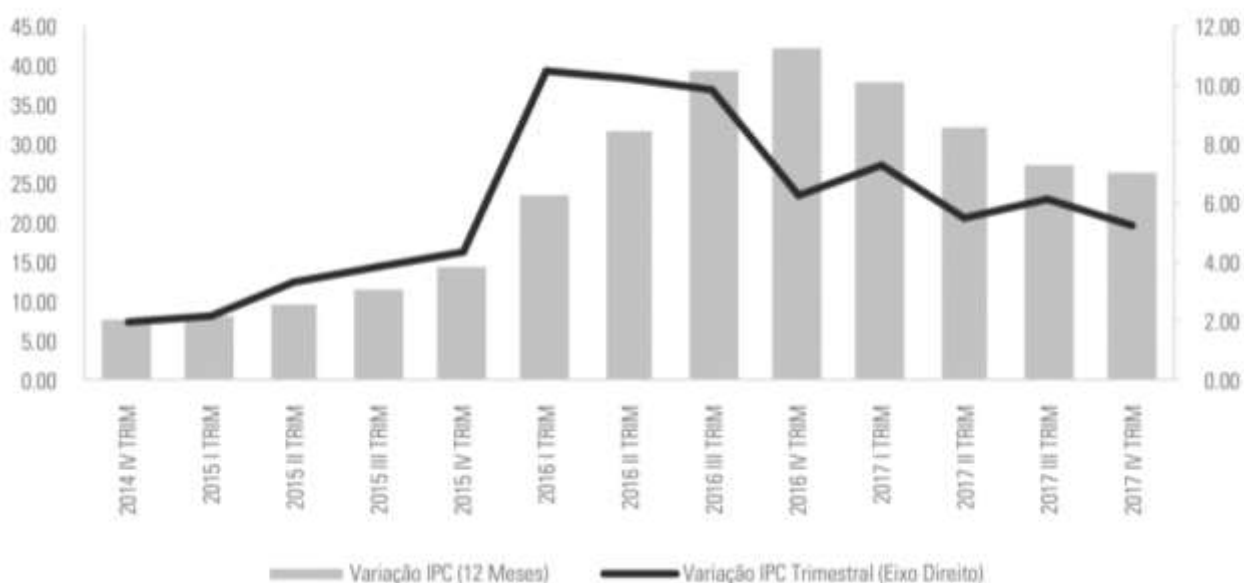


Entre Setembro e Dezembro, o valor do Kwanza em relação ao Dólar norte-americano manteve-se praticamente fixo no mercado primário. No entanto, depreciou-se no mercado secundário de divisas e de notas (0,13%) e (1,02%), respectivamente, mas observou-se uma apreciação nas casas de câmbio (1,44%) e uma depreciação no mercado informal de 11,38%. Em suma, Apesar de ter-se vendido mais divisas em 2017, face a 2016, permanece uma procura elevada no mercado, o que torna o diferencial ainda elevado.

Índice de Preços ao Consumidor (IPC)

Conforme a informação disponibilizada pelo Instituto Nacional de Estatística (INE), o IPC de Luanda registou uma taxa de variação de 5,21% no quarto trimestre de 2017, o que correspondeu a uma redução de 0,88 p.p. relativamente ao trimestre anterior e uma redução de 1,00 p.p. em relação ao trimestre homólogo de 2016.

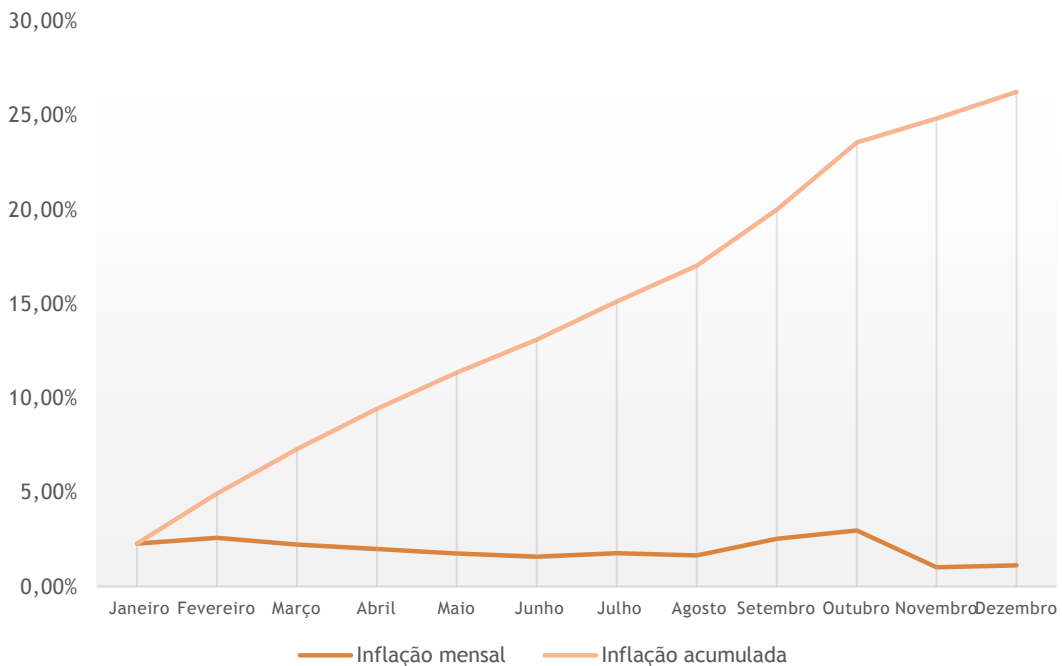
No final do quarto trimestre de 2017, a inflação homóloga fixou-se em 26,26%, mantendo a sua tendência de desaceleração observada desde o início do ano, contrariando o comportamento ascendente verificado a partir de 2014.



Inflação

Em 2017 a taxa de inflação situou-se em 26,26%, registando um decréscimo de 15,69 pontos percentuais com relação a observada em 2016, a qual se situou em 41,95%. A inflação, no entanto, situou-se bastante acima da meta de 15,8% programada no Orçamento Geral do Estado 2017.

Evolução da Inflação



Mercado Segurador

Na opinião de especialistas o sector segurador continua a apresentar uma enorme margem de crescimento, não obstante os desafios macroeconómicos que Angola enfrenta. O peso do sector de seguros no Produto Interno Bruto (PIB) é de cerca de 1,2%, segundo as quais, ao contrário do ritmo acelerado de crescimento registado no período de 2011 a 2014, hoje o mercado segurador regista uma desaceleração, em consequência da crise económica e financeira.

Estima-se uma evolução do crescimento dos prémios brutos emitidos do sector em 2017 relativamente ao ano anterior. Tendo em conta a inflação, no entanto, trata-se de um crescimento real negativo. A crise económica e financeira que Angola vive tem criado desafios ao crescimento do negócio das seguradoras que são agravados por questões de ordem estrutural. A crise apresentou desafios tanto às empresas como às famílias com impacto na prestação das seguradoras.

A estagnação económica e a diminuição do poder de compra tiveram impacto na procura dos produtos de seguros. A inflação elevada, acima dos 20%, teve influência no aumento dos custos de estrutura. As altas taxas de juro, no entanto, terão proporcionado resultados financeiros positivos às seguradoras.

Dados provisórios compilados pela Associação de Seguradoras de Angola (ASAN), com informação sobre 12 seguradoras (incluindo as maiores) a operar no mercado dão conta de um aumento de 8.02% dos prémios brutos emitidos em 2017 relativamente ao ano anterior. No decurso de 2016, o conjunto das mesmas Companhias de Seguros havia crescido apenas 3.66%.

4. A Aliança Seguros



O ano de 2017 foi o ano de arranque, ainda que numa modalidade *soft opening*, isto por que obtivemos a licença no dia 02 de Maio de 2017 e a emissão da primeira apólice ocorreu em Julho de 2017.

Considerando a introdução a actividade seguradora, a prioridade durante o primeiro ano de actividade foi dada aos seguros obrigatórios, nomeadamente seguro automóvel e seguro de acidentes de trabalho.

No final do mês de Outubro demos início a comercialização do seguro de saúde Corporate e o plano de saúde - Saúde Prime para uso exclusivo em Portugal.

No início de Dezembro de 2017, a Aliança Seguros foi pioneira com o lançamento de uma app, sendo a única no mercado que permite a participação de sinistros de automóvel por esta via.

A 26 de Dezembro foi autorizada pelo Ministério das Finanças e pela ARSEG a alienação de 90% do capital social detido pelo BNI à AIENB - Sociedade Gestora de Participações Sociais, este passo foi dado de formas a estarmos alinhados com as normas de boa governação.

Para o biénio 2018/2019 a Aliança tem uma aposta clara em três (3) vectores:

- Aposta na divulgação da marca *above the line and below the line*, tendo a curto prazo e para conquista de notoriedade a presença em alguns outdoors. Ainda neste campo haverá um reforço da equipa de marketing para a aposta no marketing digital posicionando-se um passo à frente.
- Reforço da equipa e aposta no capital humano com a formação de agentes internos (pivots) nas agências do banco parceiro, fortalecendo desta forma o canal bancassurance.
- Aposta clara no risco industrial de grandes empresas e protocolos de mediação com mediadores e correctores.

4.1 – Estrutura Orgânica

A estrutura orgânica da seguradora está composta por sete (7) grandes áreas onde são asseguradas as principais actividades/responsabilidades de implementação e operacionalização.



Gabinete Jurídico e de *Compliance*

- Apoiar juridicamente o Conselho de Administração/Comissão Executiva, a equipa de gestão e os diferentes órgãos da Aliança no desenvolvimento das suas actividades, permitindo o correcto enquadramento e cumprimento das normas e legislação em vigor e garantir o enquadramento dos vários órgãos da companhia na regulamentação relevante em matéria de *compliance*.

Gabinete de Auditoria Interna

- Definir o plano de auditoria e de controlo interno e apreciar de forma objectiva e independente a existência, qualidade e boa integração dos controlos internos, aos vários níveis, para uma prevenção adequada dos riscos e uma melhor performance nos domínios da segurança, eficácia e rentabilidade.

Gabinete de Controlo de Gestão e Análise de Risco

- Converter o planeamento estratégico em orçamento e planos operacionais e desenvolver, comunicar e implementar um ciclo de gestão de riscos, onde se inclui a identificação, a avaliação e a monitorização do perfil de risco e respectivas linhas de negócio.

Direcção Técnica de Seguros

- Participar na concepção dos produtos e promover a subscrição do melhor, assegurando a rentabilidade de cada produto e desenvolver relações de confiança com os resseguradores e demais parceiros.

Direcção Comercial

- Gerir a relação com clientes, definindo, dinamizando e coordenando o modo de relacionamento com os clientes e canais de distribuição. Compete ainda à Direcção Comercial organizar e monitorizar a comercialização de produtos e prestação de apoio técnico e comercial aos diferentes canais de distribuição.

Direcção de Marketing

- Definir e implementar uma estratégia de comunicação coerente com a marca e objectivos da companhia.

Direcção de Sinistros

- Garantir o cumprimento dos níveis de serviço e dos elevados padrões de qualidade na regularização de sinistros e promover a eficiência operacional.

Direcção de Organização e Sistemas de Informação

- Disponibilizar soluções ao nível dos sistemas de informação que conduzam a vantagens competitivas no mercado, pela adequação da utilização dos suportes tecnológicos.

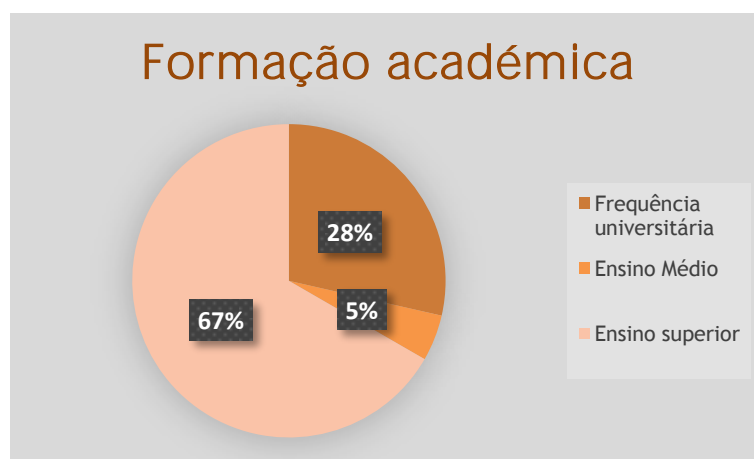
Direcção de Capital Humano e Administrativo

- Dotar a companhia dos recursos humanos necessários à prossecução dos seus objectivos, motivando-os e promovendo o seu desenvolvimento como profissionais e como pessoas.
- Desenvolver e coordenar formações contínuas e pontuais em diversas áreas, promovendo a evolução de competências.

Direcção Financeira

- Assegurar a gestão financeira da companhia e assegurar que os registos contabilísticos satisfaçam os pressupostos legais, fiscais e de controlo de actividade.
- Assegurar as actividades de investimento

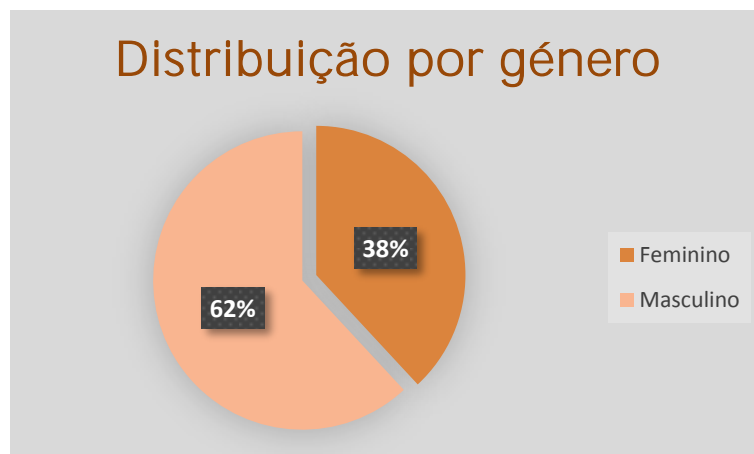
No final do ano de 2017, a estrutura de capital humano conta com 21 pessoas distribuídas da seguinte quanto às habilitações académicas.



Cerca de 85% das pessoas que compõem o quadro de pessoal têm o ensino superior ou frequência universitária.

Devemos realçar que durante o primeiro ano de actividade apostou-se na formação dos colaboradores, tendo como principal enfoque munir o capital humano de conhecimentos nas áreas de sistemas com a implementação da aplicação core em uso na companhia, bem como na área comercial com formações relacionados com o enquadramento e posicionamento no sector segurador.

Conforme ilustrado pelo gráfico abaixo, 62% do quadro de pessoal é composto pelo género masculino e 38% pelo género feminino.



4.2 - Estratégia de Negócio

A Aliança Seguros contribui para o crescimento da economia nacional fruto do apoio às Empresas e Particulares diversificando o risco e protegendo o investimento, para tal contamos com três (3) segmentos de negócio.

Segmentos



Private

Respondemos às necessidades específicas deste segmento através de uma oferta integrada.



Corporate

Desenvolvemos soluções adequadas à dimensão do seu negócio, fornecendo um conjunto de produtos complementares e especializados para cada sector.



Particulares

Disponibilizamos um conjunto diversificado de produtos que respondem às necessidades individuais ou de cada família.

Canais de Distribuição

Canal Bancassurance

Alicerçamos a nossa actividade comercial na rede de agências do Banco de Negócios Internacional, estando presente em quinze (15) províncias do território nacional.

Canal Directo

Complementarmente a nossa representatividade e como principal canal durante o exercício de 2017, contamos com a agência sede.

Canais Complementares

Reforçamos a nossa presença no mercado nacional com agências móveis, disponíveis para um atendimento mais próximo e oportuno.



Clube Aliança

No sentido de reforçar o seu posicionamento na fase de lançamento da marca, e de forma a cimentar a sua relação de compromisso com os seus clientes empresariais e particulares, a Aliança Seguros lançou o Clube Aliança: uma rede onde todos clientes beneficiam de vantagens que mais nenhuma seguradora oferece no mercado.

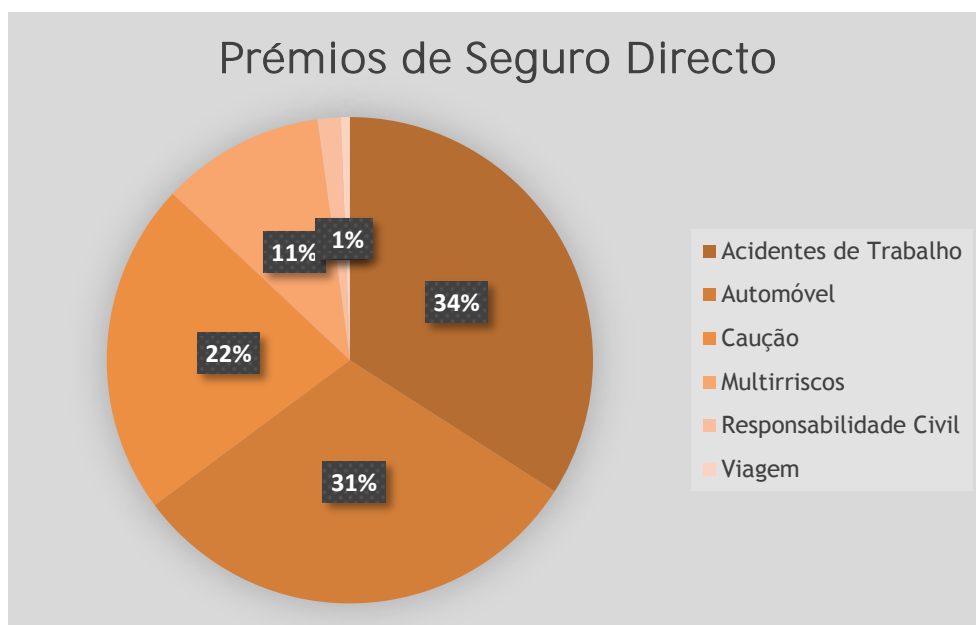
4.3 – Os Números do Primeiro Ano de Actividade

Prémios de Seguro Directo

A produção de prémios de seguro directo situou-se no montante de 127.858 m AOA, montante este representado em cerca de 34% por apólices de Acidentes de Trabalho em função da aposta nos seguros de carácter obrigatório.

<i>Montantes em mAOA</i>		
Produto	Prémios de Seguro Directo	Percentagem (%)
Não Vida		
Acidentes de Trabalho	43 552	34%
Automóvel	39 350	31%
Caução	28 350	22%
Multirriscos	13 880	11%
Responsabilidade Civil	1 968	2%
Viagem	758	1%
	127 859	100%
Total	127 859	100%

Na sequência do empenho na concretização de seguros de carácter obrigatório seguidamente ao produto Acidentes de Trabalho representando cerca de 31% da carteira de prémios destaca-se o produto Automóvel com prémios brutos emitidos avaliados em 39.350 m AOA.



Custos com Sinistros de Seguro Directo

O total de custos com sinistros de seguro directo não vida em 2017 ascendeu a 4.349 m AOA. Por se tratar do primeiro ano de actividade não foram registados custos sinistros significativos.

Produto	2017	Montantes em mAOA	
		Montante	Percentagem (%)
Não Vida			
Acidentes de Trabalho	250		6%
Automóvel	4 099		94%
	4 349		100%
Total	4 349		100%

À semelhança do sucedido com os custos com sinistros de seguro directo, não foram registadas taxas de sinistralidade significativas.

Valores em mAOA

Produto	Prémios Brutos Emitidos	Custos com sinistros	Taxa de Sinistralidade
Não Vida			
Acidentes de Trabalho	43 552	250	1%
Automóvel	39 350	4 099	10%
Caução	28 350	0	0%
Multirriscos	13 880	0	0%
Responsabilidade Civil	1 968	0	0%
Viagem	758	0	0%
	127 859	4 349	3%
Total	127 859	4 349	3%

Provisões Técnicas

As provisões técnicas de seguro directo em 2017 ascendem a 94.218 m AOA, em que a provisão para riscos em curso representa mais de 65%.

	2017	Percentagem (%)
Provisões matemáticas de acidentes de trabalho		
Pensões presumíveis	18 687	20%
Provisão para riscos em curso		
Caução	28 079	30%
Automóvel	24 190	26%
Multirriscos	10 424	11%
Responsabilidade Civil	1 636	2%
Viagem	164	0%
	64 493	68%
Provisão para Incapacidades Temporárias de Acidentes Trabalho	10 888	12%
Provisão para sinistros pendentes		
Acidentes de Trabalho	150	0%
Total	94 218	100%

As provisões técnicas de resseguro cedido no montante de 7.080 m AOA, correspondem à provisão para riscos em curso de seguros multirrisco habitação e comércio e indústria e viagem.

Resseguro Cedido

Durante o ano de 2017 foram celebrados três (3) tratados de resseguro, todos eles mediados pelo broker Guy Carpenter & CÍA, S.A.. O saldo de resseguro cedido em 2017 corresponde a 45.757 m AOA.

	<i>Valores em mAOA</i>
Resseguro cedido	2017
Não Vida	
Prémios	54 930
Comissões	-2 093
Sinistros e variações das provisões técnicas	-7 080
Total	45 757

Resultado Técnico

Destaca-se para o primeiro ano de actividade um resultado técnico de seguro directo positivo, avaliado em 29.292 m AOA.

	<i>Valores em mAOA</i>
	2017
Prémios brutos emitidos de seguro directo	127 859
Provisões de seguro directo	-94 218
Custos com sinistros de seguro directo	-4 349
Comissões de seguro directo	0
Resultado técnico de seguro directo	29 292
Prémios emitidos de resseguro cedido	-54 930
Provisões de resseguro cedido	7 080
Indemnizações de resseguro cedido	0
Comissões a receber de resseguro cedido	2 093
Resultado técnico de resseguro cedido	-45 757
Resultado técnico	-16 465

Custos Operacionais

Em 2017 os custos operacionais ascenderam a 434.593 m AOA, consubstanciados maioritariamente nos custos com pessoal e fornecimentos externos, que juntos perfazem cerca de 88% do total.

	Valores em mAOA	
	2017	Percentagem (%)
Custos com pessoal	202 760	47%
Fornecimentos e serviços externos	180 769	42%
Impostos e taxas	17 711	4%
Outros*	33 353	8%
Total	434 593	

(*) Inclui amortizações e provisões do exercício

Margem de Solvência

Em 2017 a taxa de cobertura da margem de solvência a constituir é de 141,34%, medida em função da cobertura por elementos patrimoniais elegíveis das responsabilidades decorrentes do exercício da actividade seguradora.

	Valores em mAOA
	2017
Elementos constitutivos	395 754
Elementos a constituir	-280 000
Excesso de Margem de Solvência	115 754
Taxa de cobertura	141,34%

5. Considerações Finais

Expressamos os nossos agradecimentos a todos os que manifestaram confiança e preferência, em particular aos clientes e Parceiros de Negócio, porque a eles se deve muito do crescimento e desenvolvimento das nossas actividades, bem como a razão de ser do nosso negócio.

Aos nossos Colaboradores deixamos uma mensagem de apreço pelo seu profissionalismo e empenho, os quais foram e continuarão a sê-lo no futuro elementos fundamentais para a sustentabilidade da Aliança Seguros, S.A..

Luanda, 28 de Maio de 2018

Conselho de Administração (CA)

Mário Abílio Palhares
Presidente

Joaquim Manuel
Nunes Vice-Presidente

António Henriques da Silva
Administrador

Marco Aurélio Miranda
Mendes Administrador

Bruno Renato Custódio e Silva Inglês
Administrador

Demonstrações Financeiras



Balanço



Balanço em 31 de Dezembro de 2017

Designação	Notas	2017					
		Vida	Não vida	Contas gerais	Totais activo bruto	Amortizações e provisões	Totais activo líquido
ACTIVO							
Provisões técnicas de resseguro cedido							
- Provisões para riscos em curso	11	-	7.080	-	7.080	-	7.080
Prémios em cobrança							
- Directa	12	-	60.528	-	60.528	-	60.528
Devedores							
- Outras entidades	15	-	-	15.993	15.993	-	15.993
Outros elementos do activo							
- Imobilizações corpóreas e existências	5	-	-	35.453	35.453	(6.218)	29.235
- Depósitos bancários e caixa	16	-	-	977.503	977.503	-	977.503
		-	-	1.012.956	1.012.956	(6.218)	1.006.738
Acréscimos e diferimentos							
- Custos diferidos	17	-	-	17.397	17.397	-	17.397
Imobilizações incorpóreas							
	5	-	-	167.549	167.549	(23.219)	144.330
TOTAL DO ACTIVO		-	67.608	1.213.895	1.281.503	(29.437)	1.252.066

ALIANÇA SEGUROS, S.A.

DEMONSTRAÇÕES FINANCEIRAS EM 31 DE DEZEMBRO DE 2017

(Montantes expressos em milhares de Kwanzas)

Designação	Notas	2017			
		Vida	Não vida	Contas gerais	Totais
PASSIVO					
Provisões técnicas					
De seguros directos					
- Provisões matemáticas ramo acidentes trabalho	11	-	18.687	-	18.687
- Provisões para riscos em curso	11	-	64.493	-	64.493
- Prov. incapacidades temporaria AT	11	-	10.888	-	10.888
- Provisões para sinistros pendentes	11	-	150	-	150
Outras provisões					
- Provisões para prémios em cobrança	12	-	3.262	-	3.262
- Provisões para outros riscos e encargos	27	-	654	-	654
Credores					
- Por operações de resseguro	13	-	20.966	-	20.966
- Estado e outros entes públicos	14	-	-	10.561	10.561
- Empréstimos bancários	15	-	-	85.408	85.408
- Accionistas	15	-	-	298.064	298.064
- Outras entidades	15	-	-	67.844	67.844
		-	20.966	461.877	482.843
Acréscimos e diferimentos					
- Acréscimos de custos	18	-	-	131.005	131.005
TOTAL DO PASSIVO		-	119.100	592.882	711.982
CAPITAL PROPRIO					
Capital	18	-	-	1.000.000	1.000.000
Resultado do exercício		-	-	(459.916)	(459.916)
TOTAL DO CAPITAL PROPRIO		-	-	540.084	540.084
TOTAL DO PASSIVO + CAPITAL PROPRIO		-	119.100	1.132.966	1.252.066

O anexo faz parte integrante do Balanço em 31 de Dezembro de 2017.

Conta de Ganhos e Perdas



Conta de ganhos e perdas em 31 de Dezembro de 2017

Designação	Notas	2017							Totais
		Vida	Acidentes, doenças e viagens	Incêndio e elementos natureza	Automóveis	Multi-riscos	Outros	Contas gerais	
DÉBITOS									
Provisão matemática									
- De seguros directos	19	-	18.687	-	-	-	-	-	18.687
Provisão para riscos em curso									
- De seguro directo	20	-	164	-	25.826	38.503	-	-	64.493
Provisão para incapacidades temporárias de acidente trabalho	11	-	10.888	-	-	-	-	-	10.888
Provisão para sinistros pendentes	11	-	150	-	-	-	-	-	150
Provisão para prémios em cobrança	12	-	(4)	-	115	3.151	-	-	3.262
Indemnizações									
- De seguros directos		-	580	-	3.619	-	-	-	4.199
- <i>Do exercício</i>	22	-	580	-	3.619	-	-	-	4.199
Encargos de resseguros cedidos									
- Prémios	23	-	648	-	-	6.978	47.304	-	54.930
Custos com o pessoal	24.2	-	-	-	-	-	-	202.760	202.760
Outros custos administrativos	24.3	-	-	-	-	-	-	180.771	180.771
Impostos e taxas	24.4	-	-	-	-	-	-	17.711	17.711
Amortizações	24.5	-	-	-	-	-	-	29.437	29.437
Provisões para riscos e encargos	27	-	-	-	-	-	-	654	654
Custos e perdas financeiras	25.1	-	-	-	-	-	-	15.462	15.462
Custos e perdas extraordinárias	25.2	-	-	-	-	-	-	1.196	1.196
Outros custos	25.3	-	-	-	-	-	-	4	4
TOTAL DOS DÉBITOS		-	31.113	-	29.560	48.632	47.304	447.995	604.604

ALIANÇA SEGUROS, S.A.
 DEMONSTRAÇÕES FINANCEIRAS EM 31 DE DEZEMBRO DE 2017
 (Montantes expressos em milhares de Kwanzas)

Designação	Notas	2017							Totais
		Vida	Acidentes, doenças e viagens	Incêndio e elementos natureza	Automóveis	Multi-riscos	Outros	Contas gerais	
CRÉDITOS									
Provisão para riscos em curso									
- De resseguros cedidos	20	-	236	-	-	6.844	-	-	7.080
Prémios e seus adicionais									
- De seguros directos	26	-	44.309	-	39.322	13.838	28.265	-	125.734
Receitas de resseguros cedidos									
- Comissões	23	-	-	-	-	2.093	-	-	2.093
Outros proveitos	25.3	-	-	-	-	-	-	9.781	9.781
TOTAL DOS CRÉDITOS		-	44.545	-	39.322	22.775	28.265	9.781	144.688
Resultado do exercício		-	13.432	-	9.762	(25.857)	(19.039)	(438.214)	(459.916)

O anexo faz parte integrante da conta de ganhos e perdas do exercício findo em 31 de Dezembro de 2017.

Notas às Demonstrações Financeiras



Notas às demonstrações financeiras

Introdução

1. Actividade
2. Bases de apresentação e resumo das principais políticas contabilísticas
3. Derrogações aos critérios valorimétricos

Notas ao balanço

4. Inventário de títulos e de participações financeiras
5. Movimentos ocorridos nas rubricas de imobilizações
6. Movimentos relativos a reavaliações
7. Explicação do tratamento fiscal da reserva de reavaliação
8. Desdobramento e movimentação das contas de provisões não técnicas
9. Investimentos
10. Imóveis
11. Provisões técnicas líquidas de resseguro
12. Prémios em cobrança
13. Devedores e credores por operações de resseguro
14. Estado e outros entes públicos
15. Outros devedores e credores
16. Depósitos bancários e caixa
17. Acréscimos e diferimentos
18. Capital próprio

Notas à conta de ganhos e perdas

19. Provisão matemática
20. Provisão para riscos em curso, líquida de resseguro
21. Provisões para incapacidades temporárias de acidentes de trabalho
22. Indemnizações
23. Receitas e encargos de resseguros cedidos
24. Custos de estrutura
25. Outros custos e proveitos
26. Prémios e seus adicionais
27. Outras provisões

Outras notas relacionadas com a posição financeira e os resultados das operações

28. Margem de solvência
29. Composição de aplicações financeiras
30. Partes relacionadas
31. Eventos subsequentes

Introdução

1. **ACTIVIDADE**

A Aliança Seguros, S.A., adiante igualmente designada por “Seguradora” ou por “ALIANÇA”, tem por objecto principal e exclusivo o exercício da actividade de seguro directo e de resseguro na totalidade dos ramos vida e não vida, bem como a gestão de fundo de pensões, com a amplitude permitida por lei. Acessoriamente, exerce actividades conexas ou complementares dos seguros e resseguros a que se dedica, como resultado das suas aplicações financeiras.

A Seguradora foi constituída em 16 de Janeiro de 2015, sendo gerida através de uma Comissão Instaladora, tendo iniciado a sua actividade em Julho de 2017 com a obtenção certificado de licença de operação pela Agência Angolana de Regulação e Supervisão de Seguros (ARSEG), emitida em 02 de Maio 2017.

As notas às contas incluídas no Anexo respeitam a ordem estabelecida no Plano de Contas para as Empresas de Seguros (PCES) no respeitante às notas 1 a 10. As restantes notas compreendem a informação considerada relevante ou com situações a reportar, seguindo para tal a ordem das demonstrações financeiras.

2. **BASES DE APRESENTAÇÃO E RESUMO DAS PRINCIPAIS POLÍTICAS CONTABILÍSTICAS**

2.1 Bases de apresentação

As demonstrações financeiras foram elaboradas a partir dos livros e registos contabilísticos da Seguradora, mantidos em conformidade com o Plano de Contas para as Empresas de Seguros (PCES), aprovado pelo Decreto nº 79-A/2002, de 5 de Dezembro.

O balanço e a conta de ganhos e perdas da Seguradora em 31 de Dezembro de 2017 encontram-se expressos em milhares de Kwanzas (mAKZ), tendo os activos e passivos denominados em outras divisas sido convertidos para moeda nacional, com base nas taxas de câmbio em vigor naquelas datas.

As Demonstrações Financeiras do exercício 2017, não apresentam valores comparativos, dado que a Seguradora iniciou a sua actividade em 2017, conforme referido na Nota 1.

A preparação das demonstrações financeiras de acordo com o PCES requer que a Seguradora efectue julgamentos e estimativas e utilize pressupostos que afectam a aplicação das políticas contabilísticas e os montantes de proveitos, custos, activos e passivos.

2.2 Políticas contabilísticas

As políticas contabilísticas mais significativas utilizadas na preparação das demonstrações financeiras foram as seguintes:

a. Investimentos

Os investimentos são valorizados com base no princípio do valor actual.

▪ Imóveis

Os imóveis são valorizados pelo valor actual de mercado apurado à data da avaliação. Se não for possível determinar o valor de mercado de um imóvel, considera-se como valor actual o valor determinado com base na aplicação do princípio do valor de aquisição ou do custo de produção.

As diferenças entre o valor de aquisição e o valor apurado segundo os critérios valorimétricos acima referidos, são registadas na conta “Flutuação de Valores – De Imóveis”.

▪ Investimentos financeiros

Os investimentos financeiros, quando cotados, são valorizados ao seu valor de mercado, entendido este como o valor de cotação à data do balanço. Quando não cotados, são avaliados com base numa apreciação prudente do seu valor provável de realização, não podendo exceder os seguintes valores:

- Acções e quotas: ao valor que proporcionalmente lhes corresponde nos capitais próprios da empresa, de acordo com as últimas demonstrações financeiras aprovadas;
- Obrigações: ao valor de aquisição, se emitidas durante o exercício, ou ao valor nominal, se emitidas em exercícios anteriores.

As diferenças entre o valor de aquisição e o valor apurado segundo os critérios valorimétricos acima referidos, são registadas na conta “Flutuação de Valores – De Títulos”.

Quando da alienação, as mais e menos-valias efectivas são reconhecidas como resultado no exercício em que ocorrem e são registadas nas respectivas contas de “Ganhos realizados em investimentos” ou “Perdas realizadas em investimentos”.

▪ Rendimentos

Os rendimentos a registar no exercício, quando aplicável, obedecem ao princípio da especialização do exercício com excepção dos rendimentos de acções que são contabilizados na altura do respectivo recebimento.

Em 31 de Dezembro de 2017, a Seguradora não detinha nos seus activos quaisquer investimentos realizados em imóveis ou aqueles de carácter financeiro.

b. Imobilizações incorpóreas e corpóreas

As Imobilizações corpóreas e incorpóreas estão valorizadas ao seu custo de aquisição deduzido das amortizações (nota 5).

O custo de aquisição é entendido como o preço de compra acrescido dos gastos acessórios suportados até à sua entrada em funcionamento.

As amortizações e reintegrações são calculadas pelo método das quotas constantes, respeitando as taxas legais previstas pelo Decreto Presidencial n.º 207/15, de 5 de Novembro:

	Vida útil	Taxas anuais
Imobilizações incorpóreas		
Despesas de constituição	5	20,00%
Despesas de investigação e desenvolvimento	5	20,00%
Software	5	20,00%
Outros imobilizados incorporeos	5	20,00%
Imobilizações Corpóreas		
Equipamento administrativo	3 a 6	33,33% a 16,66%
Equipamento Informático	3 a 4	33,33% a 25%
Instalações interiores	5	20%
Equipamento de carga e transporte	4	25%
Outras Imobilizações corpóreas	5 a 15	33,33% a 6,66%

Benfeitorias e grandes reparações subsequentes são reconhecidas como activo sempre que for provável que delas resultarão benefícios económicos futuros para a Seguradora.

c. Operações em moeda estrangeira

As operações em moeda estrangeira são contabilizadas de acordo com os princípios do sistema “multi-currency”, sendo cada operação registada em função das respectivas moedas de denominação.

Os activos e passivos expressos em moeda estrangeira são convertidos para Kwanzas (AKZ) à taxa de câmbio de referência à data do balanço. Os custos e proveitos relativos a diferenças cambiais, realizadas ou potenciais, registam-se na conta de ganhos e perdas do exercício, nas rubricas “Outros custos” e “Outros proveitos”.

Em 31 de Dezembro de 2017, as taxas de câmbio oficiais de referência divulgadas pelo Banco Nacional de Angola (BNA), do Kwanza face ao Dólar dos Estados Unidos (USD) e face ao Euro (EUR) eram os seguintes:

	2017
1 USD	166,749
1 EUR	186,303

d. Depósitos bancários e caixa

Nestas rubricas são registados os valores imediatos ou quase imediatamente disponíveis e outros que, pela sua natureza, se lhes assemelhem (nota 13).

e. Provisões técnicas

As seguradoras devem constituir e manter provisões técnicas, para responder ao cumprimento das obrigações assumidas nos contratos de seguros. Para tal, são observadas as formas de apuramento e metodologias de aplicação conforme o disposto no Decreto-Executivo nº 06/03, de 24 de Janeiro.

As provisões técnicas a serem constituídas pela Seguradora, quando aplicável, são as seguintes:

▪ Provisão para riscos em curso

A provisão para riscos em curso (provisão para prémios não adquiridos) destina-se a garantir, relativamente a cada um dos contratos em vigor, com excepção dos respeitantes ao “ramo vida”, a cobertura dos riscos assumidos e dos encargos deles resultantes durante o período compreendido entre o final do exercício e a data do efectivo vencimento. Desta forma, esta provisão reflecte a parte dos prémios brutos emitidos contabilizados no exercício, a imputar a um ou vários exercícios seguintes.

Esta provisão é calculada, contrato a contrato, por aplicação do método “pro rata temporis”, a partir dos prémios processados líquidos de estornos e anulações, sendo apresentada no balanço na rubrica “Provisões Técnicas”. A Seguradora difere os custos de aquisição relativos a comissões de mediação incorridas com a angariação das respectivas apólices de seguro.

▪ Provisão matemática do ramo vida

A provisão matemática do ramo vida corresponde à diferença entre os valores actuais das responsabilidades recíprocas da seguradora e das pessoas que tenham celebrado os contratos de seguro, calculados em conformidade com as bases técnicas aprovadas.

▪ Provisão matemática para o ramo de acidentes de trabalho

A provisão matemática para o ramo de “Acidentes de Trabalho” corresponde ao valor actual das pensões calculadas em conformidade com as disposições aprovadas.

A provisão matemática do ramo acidentes de trabalho tem por objectivo registar a responsabilidade relativa a:

- Pensões a pagar relativas a sinistros cujos montantes já estejam homologados;
- Estimativa das responsabilidades por pensões relativas a sinistros já ocorridos mas que se encontrem pendentes de acordo final ou homologação, denominadas de pensões definidas;
- Estimativa das responsabilidades por pensões relativas a sinistros já ocorridos mas cujos respectivos processos clínicos não estão concluídos à data das demonstrações financeiras ou pensões referentes a sinistros já ocorridos mas ainda não declarados, denominadas pensões presumíveis.

▪ Provisão para incapacidades temporárias de acidentes de trabalho

A provisão para incapacidades temporárias serve para fazer face às responsabilidades referentes aos sinistros com processos clínicos em curso, no que respeita aos pagamentos de salários e de despesas com tratamentos até à data da alta clínica.

A provisão para incapacidades temporárias de “Acidentes de Trabalho” corresponde a 25% dos prémios processados do ramo “Acidentes de Trabalho” líquidos de estornos e anulações, processados durante o exercício, conforme requerido legalmente.

▪ Provisão para sinistros pendentes

A provisão para sinistros pendentes corresponde ao valor previsível dos encargos com sinistros ainda não regularizados, ou já regularizados mas ainda não liquidados no final do exercício.

A provisão para sinistros pendentes é calculada, sinistro a sinistro, com base no valor previsível do respectivo custo total, deduzido de eventuais pagamentos já realizados.

▪ Provisões técnicas de resseguro cedido

As provisões técnicas de resseguro cedido compreendem os montantes efectivos ou estimados que, em conformidade com os tratados de resseguro, correspondem à parte dos resseguradores nos montantes brutos das provisões técnicas de seguro directo.

f. Outras provisões

▪ Provisão para prémios em cobrança

Esta provisão é constituída para fazer face aos riscos de cobrança dos recibos de prémios. A provisão para prémios em cobrança é determinada aplicando os critérios requeridos pela ARSEG, previstos no Decreto-Executivo nº 05/03, de 24 de Janeiro, do Ministério das Finanças.

▪ Provisão para créditos de cobrança duvidosa

As provisões para créditos de cobrança duvidosa destinam-se a reduzir o montante dos saldos devedores, provenientes de operações de seguro directo, de resseguro ou outras, com excepção dos prémios em cobrança, ao seu valor previsional de realização, por aplicação dos critérios económicos.

▪ Provisão para riscos e encargos

As provisões para riscos e encargos são originadas para registar as responsabilidades derivadas dos riscos de natureza específica e provável, não incluindo valores que se destinam a corrigir elementos do activo.

g. Especialização de exercícios

Os custos e os proveitos são contabilizados no exercício a que dizem respeito, independentemente da data do seu pagamento ou recebimento.

Uma vez que os prémios de seguro directo são reconhecidos como proveitos na data do processamento ou renovação da respectiva apólice (independentemente do momento do seu recebimento) e os sinistros são registados aquando da participação, a Seguradora realiza determinadas especializações de custos e proveitos que afectam, para além da rubrica de “Acréscimos e diferimentos”, as contas de provisões técnicas, nomeadamente a provisão para riscos em curso e a provisão para sinistros.

Os prémios de resseguro cedido são registados como custos no exercício a que respeitam da mesma forma que os prémios brutos emitidos, e os sinistros de resseguro cedido são registados como proveitos da mesma forma que os sinistros de seguro directo.

h. Responsabilidades por férias e subsídio de férias

Incluída na rubrica de “Acréscimos e diferimentos” do passivo, corresponde a cerca de 2 meses de remunerações e respectivos encargos, baseados nos valores do respectivo exercício, e destinam-se a reconhecer as responsabilidades legais existentes no final de cada exercício perante os empregados pelos serviços prestados até àquela data, a regularizar posteriormente (nota 14).

i. Impostos sobre lucros

A Seguradora encontra-se sujeita à tributação em sede de Imposto Industrial – Grupo A. O imposto sobre os lucros é determinado com base em declarações de auto liquidação elaboradas de acordo com as normas fiscais vigentes, sendo de 30% a taxa nominal em vigor no exercício de 2017. As declarações ficam sujeitas a revisão e correcção por parte das autoridades fiscais durante um período de 5 (cinco) anos (nota 19).

3. DERROGAÇÕES AOS CRITÉRIOS VALORIMÉTRICOS

As demonstrações financeiras do exercício foram preparadas, em todos os seus aspectos materialmente relevantes, em conformidade com as disposições do PCES.

Notas ao Balanço



Notas ao balanço

4. INVENTÁRIO DE TÍTULOS E DE PARTICIPAÇÕES FINANCEIRAS

Em 31 de Dezembro de 2017, a ALIANÇA não dispõe de títulos e participações financeiras nos seus activos, conforme mencionado na nota introdutória (nota 2.2.a)

5. MOVIMENTOS OCORRIDOS NAS RUBRICAS DE IMOBILIZAÇÕES

5.1 Composição e movimentos do período

As variações ocorridas nas rubricas de immobilizações incorpóreas e corpóreas durante o exercício de 2017 foram as seguintes:

	Saldos em 31-12-2016			2017		Saldos em 31-12-2017		
	Activo bruto	Amortizações acumuladas	Activo líquido	Aumentos	Amortizações do exercício (Nota 24.5)	Activo bruto	Amortizações acumuladas	Activo líquido
Imobilizações incorpóreas								
Despesas de constituição	-	-	-	1.237	(247)	1.237	(247)	990
Despesas de investigação e desenvolvimento	-	-	-	165.024	(22.900)	165.024	(22.900)	142.124
Outros imobilizados incorpóreos	-	-	-	999	(33)	999	(33)	966
Software	-	-	-	289	(39)	289	(39)	250
	-	-	-	167.549	(23.219)	167.549	(23.219)	144.330
	-	-	-	167.549	(23.219)	167.549	(23.219)	144.330
Imobilizações corpóreas								
Equipamentos administrativo	-	-	-	1.606	(236)	1.606	(236)	1.370
Equipamentos informáticos	-	-	-	3.165	(559)	3.165	(559)	2.606
Equipamento de transporte	-	-	-	13.780	(3.445)	13.780	(3.445)	10.335
Outros equipamentos e instalações	-	-	-	16.902	(1.978)	16.902	(1.978)	14.924
	-	-	-	35.453	(6.218)	35.453	(6.218)	29.235
	-	-	-	35.453	(6.218)	35.453	(6.218)	29.235
Total de imobilizações	-	-	-	203.002	(29.437)	203.002	(29.437)	173.565

Em 31 de Dezembro de 2017, a rubrica “Despesas de investigação e desenvolvimento” corresponde ao investimento efectuados na implementação e operacionalização do negócio da Seguradora incluindo encargos com serviços de consultoria.

Em 31 de Dezembro de 2017, a rubrica “Outras equipamentos e instalações” engloba essencialmente gastos efectuados com aquisição de equipamentos móveis para os colaboradores da Seguradora.

5.2. Composição por critério de valorimetria

Em 31 de Dezembro de 2017, as rubricas de imobilizado incorpóreo e corpóreo decompunham-se por critério de valorimetria como segue:

	2017		Total
	Valor líquido Custo histórico	Valor de realização	
Imobilizações incorpóreas			
Despesas de constituição	990	-	990
Despesas de investigação e desenvolvimento	142.124	-	142.124
Outros imobilizados incorpóreos	966	-	966
Software	250	-	250
	<u>144.330</u>	<u>-</u>	<u>144.330</u>
Imobilizações em curso	-	-	-
	<u>144.330</u>	<u>-</u>	<u>144.330</u>
Imobilizações corpóreas			
Equipamentos administrativo	1.370	-	1.370
Equipamentos informáticos	2.606	-	2.606
Equipamento de transporte	10.335	-	10.335
Outros equipamentos e instalações	14.924	-	14.924
	<u>29.235</u>	<u>-</u>	<u>29.235</u>
Total de imobilizações	173.565	-	173.565

6. MOVIMENTOS RELATIVOS A REAVALIAÇÕES

Em 31 de Dezembro de 2017, a Seguradora não efectuou quaisquer reavaliações durante o exercício.

7. EXPLICAÇÃO DO TRATAMENTO FISCAL DA RESERVA DE REAVALIAÇÃO

Em 31 de Dezembro de 2017, a ALIANÇA não apresentava quaisquer valores em reserva de reavaliação no seu balanço.

8. DESDOBRAMENTO E MOVIMENTAÇÃO DAS CONTAS DE PROVISÕES NÃO TÉCNICAS**8.1. Composição e movimentos do período**

As variações ocorridas nas rubricas de provisões não técnicas durante o exercício de 2017 foram as seguintes:

	Aumentos	Diminuições	Saldos em 31-12-2017
Provisão para outros riscos e encargos			
Provisão para contingências fiscais	654	-	654
	654	-	654
Outras provisões			
Provisões para prémios em cobrança	3.262	-	3.262
	3.262	-	3.262
Total provisões não técnicas	3.916	-	3.916

9. INVESTIMENTOS

Em 31 de Dezembro de 2017, a ALIANÇA não apresentava quaisquer valores na rubrica de investimentos no seu balanço, conforme mencionado na nota introdutória (nota 2.2.a)

10. IMÓVEIS

Em 31 de Dezembro de 2017, a ALIANÇA não apresentava quaisquer valores na rubrica de imóveis no seu balanço, conforme mencionado na nota introdutória (nota 2.2.a).

11. PROVISÕES TÉCNICAS LIQUIDAS DE RESSEGURO**11.1 Composição**

Em 31 de Dezembro de 2017, as rubricas de provisões técnicas líquidas de resseguro apresentam o seguinte detalhe:

	2017		
	Vida	Não Vida	Total
Provisões técnicas - Seguro directo			
Provisão matemática de acidentes de trabalho	-	18.687	18.687
Provisão para riscos em curso	-	64.493	64.493
Provisão para incapacidades temporárias de AT	-	10.888	10.888
Provisão para sinistros pendentes	-	150	150
	-	94.218	94.218
Provisões técnicas - Resseguro cedido			
Provisões para riscos em curso	-	(7.080)	(7.080)
	-	(7.080)	(7.080)
Total provisões técnicas - Líquidas de resseguro	-	87.138	87.138

11.2 Composição ramo não-vida

Em 31 de Dezembro de 2017, a informação por ramo não vida decompunha-se conforme segue:

	2017				Total
	Acidentes de trabalho	Acid. pess., doenças e viagens	Automóvel	Multi-riscos	
Provisões técnicas - Seguro directo					
Provisão matemática de acidentes de trabalho	18.687	-	-	-	18.687
Provisão para riscos em curso	-	164	25.826	38.503	64.493
Provisão para incapacidades temporárias de AT	-	10.888	-	-	10.888
Provisão para sinistros pendentes	-	150	-	-	150
	18.687	11.202	25.826	38.503	94.218
Provisões técnicas - Resseguro cedido					
Provisões para riscos em curso	-	(236)	-	(6.844)	(7.080)
	-	(236)	-	(6.844)	(7.080)

11.3 Movimentos do período

As variações ocorridas nas rubricas de provisões não técnicas durante o exercício de 2017 foram as seguintes:

	2017			Saldos em 31-12-2017
	Saldos em 31-12-2016	Aumentos	Diminuições	
Provisões técnicas - Seguro directo				
Provisão matemática de acidentes de trabalho	-	18.687	-	18.687
Provisão para riscos em curso	-	64.493	-	64.493
Provisão para incapacidades temporárias de AT	-	10.888	-	10.888
Provisão para sinistros pendentes	-	150	-	150
	-	94.218	-	94.218
Provisões técnicas - Resseguro cedido				
Provisões para riscos em curso	-	(7.080)	-	(7.080)
	-	(7.080)	-	(7.080)

12. PRÉMIOS EM COBRANÇA**12.1 Composição**

Em 31 de Dezembro de 2017, a rubrica prémios em cobrança apresentavam a seguinte composição:

	2017
Ramo não vida	
Acidentes, doença e viagens:	
- <i>Acidentes pessoais, doença e viagem</i>	19.086
Automóvel	1.928
Multi-riscos	12.602
Outros	26.912
	60.528
Total prémios em cobrança	60.528

12.2 Movimentos do período em provisões

Os prémios líquidos de provisão para prémios em cobrança, em 31 de Dezembro de 2017, detalham-se conforme segue:

	2017		
	Prémios em cobranças	Provisão Prémios em cobranças	Total Líquido
Ramo não vida			
Acidentes, doença e viagens:			
<i>Acidentes pessoais, doença e viagem</i>	19.086	4	19.090
Automóvel	1.928	(115)	1.813
Multi-riscos	12.602	(3.151)	9.451
Outros	26.912	-	26.912
	<u>60.528</u>	<u>(3.262)</u>	<u>57.266</u>
Total prémios em cobrança líquido de provisões	60.528	(3.262)	57.266

A evolução da provisão para prémios em cobrança, durante o ano de 2017, foi a seguinte:

	2017			
	SalDOS em 31.12.2016	Aumentos	Diminuições	SalDOS em 31.12.2017
Ramo não vida				
Acidentes, doença e viagens:				
<i>Acidentes pessoais, doença e viagem</i>	-	(4)	-	(4)
Automóvel	-	115	-	115
Multi-risco	-	3.151	-	3.151
	<u>-</u>	<u>3.262</u>	<u>-</u>	<u>3.262</u>

13. DEVEDORES E CREDORES POR OPERAÇÕES DE RESSEGURO13.1 Composição e principais rubricas

Em 31 de Dezembro de 2017, as principais rubricas de devedores e credores por operações de resseguro apresentavam a seguinte composição:

	2017		
	SalDOS devedores	SalDOS credores	SalDOS líquidos
Multi-riscos	2.093	(6.978)	(4.885)
Viagem	-	(648)	(648)
Outros	-	(15.433)	(15.433)
	<u>2.093</u>	<u>(23.059)</u>	<u>(20.966)</u>
Total de outros devedores e credores por operações de resseguro	2.093	(23.059)	(20.966)

A rubrica “Outros” corresponde ao valor do prémio mínimo em depósito em sede de resseguro cedido para o tratado de resseguro não proporcional.

Em 31 de Dezembro de 2017, os principais devedores e credores por operações de resseguro eram constituídos pelas seguintes entidades:

	2017		
	Saldos devedores	Saldos credores	Saldos líquidos
Swiss Reinsurance Company LTD (Switzerland)	-	(2.442)	(2.442)
Scor Global P&C Ibérica Sucursal (Spain)	-	(977)	(977)
African Reinsurance Corporation Limited (Mauritius)	-	(733)	(733)
Trust International Insurance & Reinsurance Co. (Bahrain)	-	(733)	(733)
Mapfre Asistencia, S.A.	-	(648)	(648)
Guy Carpenter & Cia, S.A.	-	(15.433)	(15.433)
Total de outros devedores e credores por operações de resseguro	-	(20.966)	(20.966)

14. ESTADO E OUTROS ENTES PÚBLICOS

14.1 Composição

Em 31 de Dezembro de 2017, as rubricas de estado e outros entes públicos credores apresentavam a seguinte composição:

	2017
Imposto de selo	
Selo de recibo	182
	<u>182</u>
Retenção de impostos na fonte	
Imposto sobre rendimento do trabalho	2.757
Imposto Industrial sobre prestações serviços	3.551
	<u>6.308</u>
Contribuições para a segurança social	
Contribuições da empresa	1.653
Contribuições dos trabalhadores	579
	<u>2.232</u>
Outros impostos e taxas	
Fundo de garantia automóvel	1.839
	<u>1.839</u>
Total de estados e outros entes públicos	10.561

Em 31 de Dezembro de 2017, a rubrica “Retenção de impostos na fonte” corresponde aos montantes de impostos retidos pela Seguradora a terceiros para posterior entrega dos mesmos às autoridades fiscais no âmbito da sua figura de substituto tributário.

Em 31 de Dezembro de 2017, a rubrica “Contribuições para a segurança social” inclui os montantes relativos a contribuições retidos a colaboradores (3% da base incidência) bem como os respectivos encargos da Seguradora (8%), a entregar ao Estado no exercício seguinte.

15. OUTROS DEVEDORES E CREDORES

15.1 Composição

Em 31 de Dezembro de 2017, as rubricas de outros devedores e credores apresentavam a seguinte composição:

	2017		
	Saldos devedores	Saldos credores	Saldos líquidos
Empréstimos bancários (Nota 30)	-	(85.408)	(85.408)
	-	(85.408)	(85.408)
Accionistas (Nota 30)	-	(298.064)	(298.064)
	-	(298.064)	(298.064)
Outras entidades			
Fornecedores	-	(47.331)	(47.331)
Pessoal	1.428	(16.247)	(14.819)
Devedores e credores diversos	14.565	(4.266)	10.299
	15.993	(67.844)	(51.851)
Total de outros devedores e credores	15.993	(451.316)	(435.323)

Em 31 de Dezembro de 2017, os saldos credores da rubrica “Empréstimos bancários” respeita a duas contas caucionadas detidas junto do BNI – Banco de Negócio Internacional, para os quais encontram-se contratualizados taxas de juros na ordem dos 24,22% semestrais.

Em 31 de Dezembro de 2017, os saldos credores da rubrica “Accionistas” corresponde, na sua totalidade, a um empréstimo concedido, pelo Banco BNI, para gestão inerente ao processo de início de actividade da Seguradora.

Em 31 de Dezembro de 2017, os saldos credores da rubrica “Outras entidades – Fornecedores” referem-se a montantes a pagar a prestadores de serviços relativos a serviços de consultoria prestados, a liquidar no exercício seguinte.

Em 31 de Dezembro de 2017, os saldos devedores da rubrica “Outras entidades – Pessoal” referem-se adiantamentos a colaboradores, os quais serão descontados e regularizados nos processamentos salariais a processar no decorrer do exercício de 2018.

Em 31 de Dezembro de 2017, os saldos devedores da rubrica “Outras entidades – Devedores e credores diversos” englobam (i) os valores de 9.781 mAKZ referentes aos *fees* da gestão do plano de Saúde do BNI, bem como (ii) os montantes de 4.784 mAKZ relativos a pagamentos por conta, efectuados à entidade Finantech, os quais serão reembolsados do decorrer do exercício de 2018.

16. DEPÓSITOS BANCÁRIOS E CAIXA

16.1 [Composição](#)

Em 31 de Dezembro de 2017, esta rubrica apresenta a seguinte composição:

	2017
Caixa	
Moeda nacional	131
	<u>131</u>
Depósitos à ordem	
Moeda nacional (Nota 30)	977.372
	<u>977.372</u>
Total de disponibilidades	<u>977.503</u>

17. ACRÉSCIMOS E DIFERIMENTOS**17.1 Composição**

Em 31 de Dezembro de 2017, as rubricas de acréscimos e diferimentos activos e passivos apresentam a seguinte composição:

	2017
Custos diferidos	
Aluguer de equipamentos	11.276
Outros custos diferidos	6.121
	<u>17.397</u>
	17.397
Acréscimos de custos	
Juros a liquidar	(4.248)
	<u>(4.248)</u>
Remunerações e respectivos encargos a liquidar:	
- Remunerações	(9.519)
- Subsídio de férias	(9.519)
- Encargos sobre remunerações	(296)
	<u>(19.334)</u>
Outros acréscimos de custos:	
- Contabilidade e Auditoria	(6.342)
- Rendas e aluguer	(100.039)
- Comunicação	(156)
- Outros acréscimos	(886)
	<u>(107.423)</u>
	(131.005)

Em 31 de Dezembro de 2017, o total da rubrica “Acréscimos de custos – Remunerações” refere-se a estimativa de remunerações e respectivos encargos aplicáveis dos colaboradores da Seguradora, a liquidar em 2018 (Nota 24.2).

18. CAPITAL PRÓPRIO

18.1 Composição e movimentos do período

Em 31 de Dezembro de 2017, os movimentos ocorridos nas rubricas de capital próprio foram os seguintes:

	2017			
	Saldos em 31-12-2016	Aumentos	Reduções	Saldos em 31-12-2017
Capital social				
Capital subscrito realizado	-	1.000.000	-	1.000.000
	-	<u>1.000.000</u>	-	<u>1.000.000</u>
Total de capital próprio	-	1.000.000	-	1.000.000

Notas à Conta de Ganho e Perdas



Notas à Conta de ganhos e perdas

19. PROVISÃO MATEMÁTICA

19.1 Composição

O movimento ocorrido na provisão matemática, durante o exercício de 2017, foi o seguinte:

	2017					
	Seguro directo			Resseguro cedido		
	Aumentos	Diminuições	Líquido	Aumentos	Diminuições	Líquido
Ramo não vida						
Acidentes, doença e viagens:						
- Acidentes de trabalho	18.687	-	18.687	-	-	-
	18.687	-	18.687	-	-	-
Total	18.687	-	18.687	-	-	-

20. PROVISÃO PARA RISCOS EM CURSO, LÍQUIDA DE RESSEGURO

20.1 Composição

O movimento ocorrido nesta rubrica, durante o exercício de 2017, foi o seguinte:

	2017					
	Seguro directo			Resseguro cedido		
	Aumentos	Diminuições	Líquido	Aumentos	Diminuições	Líquido
Ramo não vida						
Automóvel	25.826	-	25.826	-	-	-
Viagem	164	-	164	-	(236)	(236)
Multi-riscos	38.503	-	38.503	-	(6.844)	(6.844)
	64.493	-	64.493	-	(7.080)	(7.080)
Total	64.493	-	64.493	-	(7.080)	(7.080)

21. PROVISÃO PARA INCAPACIDADES TEMPORÁRIAS DE ACIDENTES DE TRABALHO**21.1 Composição e movimentos do período**

No exercício de 2017, a provisão para incapacidades temporárias de Acidentes de Trabalho sofreu uma variação conforme espelhado na Nota 11.

22. INDEMINIZAÇÕES**22.1 Composição**

No exercício de 2017, os custos com sinistros decompõem-se como segue:

	2017		
	Montantes pagos	Varição da provisão	Total
Ramo não vida			
Acidentes, doença e viagens:			
- Acidentes de trabalho	580	150	730
Automóvel	3.619	-	3.619
	<u>4.199</u>	<u>150</u>	<u>4.349</u>
Total	4.199	150	4.349

23. RECEITAS E ENCARGOS DE RESSEGUROS CEDIDOS**23.1 Composição**

No exercício de 2017, as rubricas de receitas e encargos de resseguro cedido apresentam o seguinte detalhe por ramo:

	2017		
	Prémios	Comissões	Resultado
Ramo não vida			
Acidentes, doença e viagens:			
- Acidentes pessoais, doença e viagem	648	-	648
Multi-riscos	6.978	(2.093)	4.885
Outros	47.304	-	47.304
	<u>54.930</u>	<u>(2.093)</u>	<u>52.837</u>
Total	54.930	(2.093)	52.837

24. CUSTOS DE ESTRUTURA**24.1 Composição**

No exercício de 2017, os custos de estrutura incorridos pela Seguradora apresentam a seguinte composição, atendendo à sua natureza:

	2017
Gastos com pessoal	202.760
	<u>202.760</u>
Fornecimentos de terceiros	
Combustíveis	95
Água e energia	70
Material de escritório	4.681
Conservação e reparação	113
Livros e documentação técnica	19
Rendas e alugueres	127.569
Despesas de representação	306
Comunicação	615
Deslocações e estadas	1.869
Seguros	98
Publicidade e propaganda	11.896
Contencioso e notariado	7
Vigilância e segurança	115
Auditorias, consultorias e outros serviços técnicos especializados	14.306
Honorários e avenças	4.173
Serviços Informáticos e Similares	4.186
Outros fornecimentos e serviços de terceiros	10.653
	<u>180.771</u>
Impostos e taxas	17.711
	<u>17.711</u>
Amortizações do exercício	
Imobilizações incorpóreas	23.219
Imobilizações corpóreas	6.218
	<u>29.437</u>
Total de custos de estrutura	430.679

24.2 Custos com pessoal

No exercício de 2017, a rubrica de custos com pessoal pode ser discriminada como segue:

	2017
Remunerações órgãos sociais	
Remuneração base	72.011
Subsídio de férias	17.034
Encargos sobre remunerações	7.235
Outras remunerações	1.680
	<u>97.960</u>
Pessoal	
Remuneração base	83.968
Subsídio de férias	4.158
Subsídio de natal	5.757
Subsídio de alimentação	829
Encargos sobre remunerações	5.056
Outros custos com pessoal	5.032
	<u>104.800</u>
Total de custos com pessoal	202.760
Nº total de colaboradores	26

Em 31 de Dezembro de 2017, o quadro de pessoal da Seguradora era constituído por 5 elementos pertencentes aos órgãos sociais e 21 colaboradores.

Em 31 de Dezembro de 2017, o total da rubrica “Custos com pessoal” inclui o montante de 19.334 mAKZ relativos a estimativa de remunerações e respectivos encargos aplicáveis dos colaboradores da Seguradora (Nota 17).

24.3 Fornecimentos e serviços terceiros

No exercício de 2017, a rubrica de fornecimentos e serviços terceiros pode ser discriminada como segue:

	2017
Fornecimentos e serviços terceiros	
Combustíveis	95
Água	70
Material de escritório	4.681
Livros e documentação técnica	19
Conservação e reparação:	
- <i>Em equipamento informático</i>	41
- <i>Em material de transporte</i>	73
	114
Rendas e alugueres:	
- <i>De terrenos e edifícios alugados (Nota 30)</i>	104.522
- <i>De equipamento</i>	23.047
	127.569
Despesas de representação	306
Comunicação	615
Deslocações e estadas:	
- <i>No estrangeiro</i>	1.869
	1.869
Seguros	98
Publicidade e propaganda	11.896
Contencioso e notariado	7
Vigilância e segurança	115
Trabalhos especializados:	
- <i>Serviços de contabilidade</i>	7.964
- <i>Serviços de auditoria</i>	6.342
	14.306
Honorários e avenças	8.359
Outros fornecimentos e serviços de terceiros:	
- <i>Ferramentas e utensílios de desgaste rápido</i>	2.423
- <i>Outros Serviços</i>	8.229
	10.652
	180.771
Total de gastos com fornecimentos de terceiros	180.771

24.4 Impostos e taxas

No exercício de 2017, a rubrica de impostos e taxas pode ser discriminada como segue:

	2017
Impostos e taxas	
Imposto de selo bancário	50
Retenções suportadas	7.409
Contribuição especial (Invisíveis correntes)	7.682
Imposto de consumo	2.570
	<u>17.711</u>
Total de impostos e taxas	17.711

24.5 Amortizações do exercício

No exercício de 2017, a rubrica de amortizações do exercício pode ser discriminada como segue:

	2017
Imobilizações incorpóreas	
Despesas de constituição e instalação	247
Despesas de investigação e desenvolvimento	22.900
Outras imobilizações	33
Software	39
	<u>23.219</u>
Imobilizações corpóreas	
Equipamentos administrativos	236
Equipamentos informáticos	559
Instalações interiores	113
Materiais de transportes	3.445
Outros equipamentos	1.865
	<u>6.218</u>
Total de amortizações do exercício (Nota 5)	29.437

25. OUTROS CUSTOS E PROVEITOS**25.1 Resultados financeiros**

No exercício de 2017, os resultados financeiros apresentam a seguinte composição:

	2017
Custos e perdas financeiras	
Juros suportados	4.248
Comissões e encargos bancários	9.067
Serviços bancários	2.147
	15.462
Total de resultados financeiras	15.462

25.2 Resultados extraordinários

No exercício de 2017, os resultados extraordinários apresentam a seguinte composição:

	2017
Custos extraordinários	
Multas e penalidades	1.196
	1.196
Total de resultados extraordinários	1.196

25.3 Outros custos e proveitos

No exercício de 2017, esta rubrica apresenta a seguinte composição:

	2017
Outros custos	
Gastos indevidamente documentados	4
	4
Outros proveitos	
Por gestão de plano de saúde	(9.781)
	(9.781)
Total de outros custos e proveitos	(9.777)

26. PRÉMIOS E SEUS ADICIONAIS**26.1 Composição**

No exercício de 2017, a totalidade dos prémios e seus adicionais respeitam a contratos celebrados em Angola, e apresentam a seguinte composição:

	2017				Total
	Prémios processados	Prémios anulados	Prémios estornados	Receita fraccionada	
Ramo não vida					
Acidentes, doença e viagens:					
- <i>Acidentes de trabalho</i>	43.207	-	-	346	43.553
- <i>Acidentes pessoais, doença e viagem</i>	756	-	-	-	756
Automóvel	39.211	-	-	111	39.322
Multi-riscos	13.817	-	-	21	13.838
Outros	28.265	-	-	-	28.265
	<u>125.256</u>	<u>-</u>	<u>-</u>	<u>478</u>	<u>125.734</u>
Total	125.256	-	-	478	125.734

O total da rubrica “Prémios e seus adicionais” inclui o montante de 47.794 mAKZ relativo a transacções com entidades relacionadas (Nota 30).

27. OUTRAS PROVISÕES**27.1 Composição**

O movimento ocorrido nesta rubrica, durante o exercício de 2017, foi o seguinte:

	2017
Provisão para outros riscos e encargos	
Provisão para contingências fiscais	654
	<u>654</u>
Total de provisões do exercício	654

Outras Notas



Outras notas relacionadas com a posição financeira e os resultados das operações

28. MARGEM DE SOLVÊNCIA

A margem de solvência a constituir, nos termos do disposto no Decreto executivo nº 6/03 de 24 de Janeiro, das responsabilidades decorrentes da actividade desenvolvida pela Seguradora, apresenta a seguinte composição:

	2017
Elementos constitutivos	395.754
Elementos a constituir	280.000
Excesso (insuficiência) de margem de solvência	<u>115.754</u>
Taxa de cobertura	<u>141%</u>

29. COMPOSIÇÃO DE APLICAÇÕES FINANCEIRAS

O artigo 12º do Decreto Executivo nº 5/2003 de 24 de Janeiro, do Ministério das Finanças, define a composição das aplicações financeiras das seguradoras em termos de activos e respectivos limites. Assim como no artigo 13º do referido Decreto Executivo são definidos princípios de diversificação prudencial.

Dado ter sido um exercício incompleto, pois a Seguradora apenas exerceu a sua actividade neste primeiro ano no decurso do segundo semestre de 2017 e a dificuldade por estar inserida num mercado ainda não muito desenvolvido em proceder a aplicação da sua liquidez em produtos alternativos, registou-se a permanência da mesma na carteira de depósitos.

30. PARTES RELACIONADAS

Durante o exercício findo em 31 de Dezembro de 2017, são associadas da Aliança Seguros, S.A. as seguintes entidades:

- Banco de Negócios Internacional;
- AIENB - Sociedade Gestora de Participações.

Em 31 de Dezembro de 2017, os saldos registados em Balanço e na Conta de ganhos e perdas com origem em operações realizadas com entidades relacionadas, decompõem-se da seguinte forma:

	2017			
	Balanço		Conta de Ganhos e Perdas	
	Activo	Passivo	Custos	Proveitos
Banco de Negócios Internacional				
Empréstimos bancários (Nota 15)	-	85.408	-	-
Empréstimo accionista (Nota 15)	-	298.064	-	-
Depósitos à ordem (Nota 16)	977.372	-	-	-
Renda de edifícios alugados (Nota 24.3)	-	-	104.522	-
Prémios brutos emitidos (Nota 26)	-	-	-	47.794
	<u>977.372</u>	<u>383.472</u>	<u>104.522</u>	<u>47.794</u>
Total	977.372	383.472	104.522	47.794

31. EVENTOS SUBSEQUENTES

Não temos conhecimento de quaisquer factos ou acontecimentos posteriores a 31 de Dezembro de 2017, até à aprovação das Demonstrações Financeiras, que justifiquem ajustamentos ou divulgações nas “Notas às demonstrações financeiras” relativas ao exercício analisado, que afectem as situações e/ou informações nas mesmas reveladas de forma significativa e/ou que tenham alterado ou se espere que venham a alterar significativamente favorável ou desfavoravelmente a situação financeira da Seguradora, os seus resultados e/ou as suas actividades.

O Contabilista

A Administração

Balancete de Contabilidade Geral



Balancete Geral (Período [Janeiro - Dezembro] e Acumulado) - 2017

Valores em AKZ

Data Contab. : 31-12-2017

Lançamento: <TODOS>

		Janeiro - Dezembro			Acumulado		
Conta	Descrição	Mov. Débito	Mov. Crédito	Saldo	Mov. Débito	Mov. Crédito	Saldo
1	CAIXA E SEUS EQUIVALENTES	2.942.811.810,93	1.965.309.069,96	977.502.740,97 D	2.942.811.810,93	1.965.309.069,96	977.502.740,97 D
	Soma Líquida	2.942.811.810,93	1.965.309.069,96	977.502.740,97 D	2.942.811.810,93	1.965.309.069,96	977.502.740,97 D
10	CAIXA	1.084.601,62	953.920,78	130.680,84 D	1.084.601,62	953.920,78	130.680,84 D
100	Sede	1.084.601,62	953.920,78	130.680,84 D	1.084.601,62	953.920,78	130.680,84 D
1001	Sede AOA	1.084.601,62	953.920,78	130.680,84 D	1.084.601,62	953.920,78	130.680,84 D
	Soma Líquida	0,00	0,00	0,00	0,00	0,00	0,00
11	DEPÓSITOS À ORDEM	2.941.727.209,31	1.964.355.149,18	977.372.060,13 D	2.941.727.209,31	1.964.355.149,18	977.372.060,13 D
110	Em moeda nacional	2.941.727.209,31	1.964.355.149,18	977.372.060,13 D	2.941.727.209,31	1.964.355.149,18	977.372.060,13 D
1101	BNI AKZ - Conta Nº 1828138010000	1.310.834.660,61	342.328.814,96	968.505.845,65 D	1.310.834.660,61	342.328.814,96	968.505.845,65 D
1102	BNI AKZ - Conta Nº 1828138010000	132.100.164,95	123.507.088,86	8.593.076,09 D	132.100.164,95	123.507.088,86	8.593.076,09 D
1103	BNI AKZ - Conta Nº 1828138010000	24.642.447,02	24.442.778,63	199.668,39 D	24.642.447,02	24.442.778,63	199.668,39 D
1104	BNI AKZ - Conta Nº 1828138010000	4.198.964,62	4.125.494,62	73.470,00 D	4.198.964,62	4.125.494,62	73.470,00 D
1105	BNI AKZ - Conta Nº 1828138019000	180.666.222,00	180.666.222,00	0,00	180.666.222,00	180.666.222,00	0,00
1109	Conta Transitória - Cativo/Descativ	1.289.284.750,11	1.289.284.750,11	0,00	1.289.284.750,11	1.289.284.750,11	0,00
	Soma Líquida	0,00	0,00	0,00	0,00	0,00	0,00
2	INVEST. ATIVOS FINANC. TANG. INT	205.688.570,90	32.123.235,56	173.565.335,34 D	205.688.570,90	32.123.235,56	173.565.335,34 D
	Soma Líquida	205.688.570,90	32.123.235,56	173.565.335,34 D	205.688.570,90	32.123.235,56	173.565.335,34 D
23	IMOBILIZAÇÕES INCORPÓREAS	167.549.555,72	0,00	167.549.555,72 D	167.549.555,72	0,00	167.549.555,72 D
230	Despesas de constituição e instalaç	1.237.255,00	0,00	1.237.255,00 D	1.237.255,00	0,00	1.237.255,00 D
231	Despesas de investigação e desenv	165.023.859,14	0,00	165.023.859,14 D	165.023.859,14	0,00	165.023.859,14 D
234	Outras	999.181,00	0,00	999.181,00 D	999.181,00	0,00	999.181,00 D
235	Software	289.260,58	0,00	289.260,58 D	289.260,58	0,00	289.260,58 D
	Soma Líquida	0,00	0,00	0,00	0,00	0,00	0,00
24	IMOBILIZAÇÕES CORPÓREAS E EXIS	38.139.015,18	2.686.200,00	35.452.815,18 D	38.139.015,18	2.686.200,00	35.452.815,18 D
240	Imobilizações corpóreas	35.452.815,18	0,00	35.452.815,18 D	35.452.815,18	0,00	35.452.815,18 D
2400	Equipamento	35.452.815,18	0,00	35.452.815,18 D	35.452.815,18	0,00	35.452.815,18 D
24000	Equipamento administrativo	1.605.890,00	0,00	1.605.890,00 D	1.605.890,00	0,00	1.605.890,00 D
24002	Equipamento informático	3.165.000,89	0,00	3.165.000,89 D	3.165.000,89	0,00	3.165.000,89 D
24003	Instalações interiores	1.358.390,00	0,00	1.358.390,00 D	1.358.390,00	0,00	1.358.390,00 D
24004	Material de transporte	13.780.000,00	0,00	13.780.000,00 D	13.780.000,00	0,00	13.780.000,00 D
24006	Outro equipamento	15.543.534,29	0,00	15.543.534,29 D	15.543.534,29	0,00	15.543.534,29 D
241	Existências	2.686.200,00	2.686.200,00	0,00	2.686.200,00	2.686.200,00	0,00
2411	Outras	2.686.200,00	2.686.200,00	0,00	2.686.200,00	2.686.200,00	0,00
	Soma Líquida	0,00	0,00	0,00	0,00	0,00	0,00
29	AMORTIZAÇÕES ACUMULADAS	0,00	29.437.035,56	29.437.035,56 C	0,00	29.437.035,56	29.437.035,56 C
290	De imobilizações incorpóreas	0,00	23.219.275,40	23.219.275,40 C	0,00	23.219.275,40	23.219.275,40 C
2900	Amortizações acumuladas despesa	0,00	247.451,04	247.451,04 C	0,00	247.451,04	247.451,04 C
2901	Amortizações ac. despesas de inves	0,00	22.899.950,24	22.899.950,24 C	0,00	22.899.950,24	22.899.950,24 C
2904	Amortizações acumuladas - outras	0,00	33.306,04	33.306,04 C	0,00	33.306,04	33.306,04 C
2905	Amortizações acumuladas Software	0,00	38.568,08	38.568,08 C	0,00	38.568,08	38.568,08 C
291	De imobilizações corpóreas	0,00	6.217.760,16	6.217.760,16 C	0,00	6.217.760,16	6.217.760,16 C
29100	Amortizações acumuladas equiparr	0,00	235.581,00	235.581,00 C	0,00	235.581,00	235.581,00 C
29102	Amortizações acumuladas de equiç	0,00	559.188,62	559.188,62 C	0,00	559.188,62	559.188,62 C
29103	Amortizações acumuladas de instal	0,00	113.199,15	113.199,15 C	0,00	113.199,15	113.199,15 C
29104	Amortizações acumuladas de mate	0,00	3.445.000,08	3.445.000,08 C	0,00	3.445.000,08	3.445.000,08 C
29106	Amortizações acumuladas de outro	0,00	1.864.791,31	1.864.791,31 C	0,00	1.864.791,31	1.864.791,31 C
	Soma Líquida	0,00	0,00	0,00	0,00	0,00	0,00
3	PROVISÕES TÉCNICAS	7.079.596,44	94.218.161,92	87.138.565,48 C	7.079.596,44	94.218.161,92	87.138.565,48 C
	Soma Líquida	7.079.596,44	94.218.161,92	87.138.565,48 C	7.079.596,44	94.218.161,92	87.138.565,48 C
30	PROVISÕES TÉCNICAS DE S.D.	0,00	94.218.161,92	94.218.161,92 C	0,00	94.218.161,92	94.218.161,92 C
301	Prov.MAt.Ac.Tr.	0,00	18.686.744,92	18.686.744,92 C	0,00	18.686.744,92	18.686.744,92 C
3013	Pensões presumíveis	0,00	18.686.744,92	18.686.744,92 C	0,00	18.686.744,92	18.686.744,92 C
302	Provisão para riscos em curso	0,00	64.493.384,00	64.493.384,00 C	0,00	64.493.384,00	64.493.384,00 C
3029	Diversos	0,00	64.493.384,00	64.493.384,00 C	0,00	64.493.384,00	64.493.384,00 C
30294	Seguros diversos	0,00	64.493.384,00	64.493.384,00 C	0,00	64.493.384,00	64.493.384,00 C
303	Prov. incapacidades tempor. de aci	0,00	10.888.033,00	10.888.033,00 C	0,00	10.888.033,00	10.888.033,00 C
304	Provisão para sinistros pendentes	0,00	150.000,00	150.000,00 C	0,00	150.000,00	150.000,00 C
3042	Acidentes doenças e viagens	0,00	150.000,00	150.000,00 C	0,00	150.000,00	150.000,00 C
30421	Acidentes de trabalho	0,00	150.000,00	150.000,00 C	0,00	150.000,00	150.000,00 C

Balancete Geral (Período [Janeiro - Dezembro] e Acumulado) - 2017

Valores em AKZ

Data Contab. : 31-12-2017

Lançamento: <TODOS>

		Janeiro - Dezembro			Acumulado		
Conta	Descrição	Mov. Débito	Mov. Crédito	Saldo	Mov. Débito	Mov. Crédito	Saldo
304210	Do exercício	0,00	150.000,00	150.000,00 C	0,00	150.000,00	150.000,00 C
	Soma Líquida	0,00	0,00	0,00	0,00	0,00	0,00
32	PROVISÕES TÉCNICAS DE RESSEGUI	7.079.596,44	0,00	7.079.596,44 D	7.079.596,44	0,00	7.079.596,44 D
322	Provisão para riscos em curso	7.079.596,44	0,00	7.079.596,44 D	7.079.596,44	0,00	7.079.596,44 D
3222	Acidentes doenças e viagens	235.697,03	0,00	235.697,03 D	235.697,03	0,00	235.697,03 D
32225	Viagens	235.697,03	0,00	235.697,03 D	235.697,03	0,00	235.697,03 D
3229	Diversos	6.843.899,41	0,00	6.843.899,41 D	6.843.899,41	0,00	6.843.899,41 D
32294	Seguros diversos	6.843.899,41	0,00	6.843.899,41 D	6.843.899,41	0,00	6.843.899,41 D
	Soma Líquida	0,00	0,00	0,00	0,00	0,00	0,00
4	OUTROS ATIVOS E PASSIVOS	3.119.098.579,54	3.642.943.750,45	523.845.170,91 C	3.119.098.579,54	3.642.943.750,45	523.845.170,91 C
	Soma Líquida	3.119.098.579,54	3.642.943.750,45	523.845.170,91 C	3.119.098.579,54	3.642.943.750,45	523.845.170,91 C
40	PRÉMIOS EM COBRANÇA	148.498.302,24	91.071.191,57	57.427.110,67 D	148.498.302,24	91.071.191,57	57.427.110,67 D
400	Directa	148.498.302,24	87.970.633,57	60.527.668,67 D	148.498.302,24	87.970.633,57	60.527.668,67 D
4000	Sede/sucursal	148.498.302,24	87.970.633,57	60.527.668,67 D	148.498.302,24	87.970.633,57	60.527.668,67 D
400001	Empresas	109.166.999,69	76.062.724,69	33.104.275,00 D	109.166.999,69	76.062.724,69	33.104.275,00 D
40000101	Produto - Acidentes de Trabalho	44.402.462,90	25.380.560,70	19.021.902,20 D	44.402.462,90	25.380.560,70	19.021.902,20 D
40000102	Produto - Auto Frotas Mestre	40.717.381,61	40.674.435,00	42.946,61 D	40.717.381,61	40.674.435,00	42.946,61 D
40000103	Produto - Automóvel Empresa	10.296.960,18	8.859.853,99	1.437.106,19 D	10.296.960,18	8.859.853,99	1.437.106,19 D
40000105	Produto - Multi-Risco	13.750.195,00	1.147.875,00	12.602.320,00 D	13.750.195,00	1.147.875,00	12.602.320,00 D
400002	Particular	10.981.302,55	10.469.814,96	511.487,59 D	10.981.302,55	10.469.814,96	511.487,59 D
40000203	Produto - Automóvel Individual	9.635.058,08	9.187.499,39	447.558,69 D	9.635.058,08	9.187.499,39	447.558,69 D
40000204	Produto - Viagem	1.013.270,00	949.341,10	63.928,90 D	1.013.270,00	949.341,10	63.928,90 D
40000205	Produto - Multi-Risco	332.974,47	332.974,47	0,00	332.974,47	332.974,47	0,00
400003	Outros	28.350.000,00	1.438.093,92	26.911.906,08 D	28.350.000,00	1.438.093,92	26.911.906,08 D
403	Prêmios recebidos antecipadamen	0,00	3.100.558,00	3.100.558,00 C	0,00	3.100.558,00	3.100.558,00 C
	Soma Líquida	0,00	0,00	0,00	0,00	0,00	0,00
41	TOMADORES DE SEGURO E MEDIAI	71.603.663,75	71.603.663,75	0,00	71.603.663,75	71.603.663,75	0,00
410	Tomadores de seguro	71.603.663,75	71.603.663,75	0,00	71.603.663,75	71.603.663,75	0,00
4109	Outros - Tomadores de Seguros	71.603.663,75	71.603.663,75	0,00	71.603.663,75	71.603.663,75	0,00
	Soma Líquida	0,00	0,00	0,00	0,00	0,00	0,00
44	RESSEGUARDADORES	31.870.930,02	52.836.984,53	20.966.054,51 C	31.870.930,02	52.836.984,53	20.966.054,51 C
440	Prêmios a pagar	31.870.930,02	52.836.984,53	20.966.054,51 C	31.870.930,02	52.836.984,53	20.966.054,51 C
44002	Multi-riscos	0,00	4.884.645,39	4.884.645,39 C	0,00	4.884.645,39	4.884.645,39 C
44003	Viagem	0,00	648.021,20	648.021,20 C	0,00	648.021,20	648.021,20 C
44004	Guy Carpenter & Cia, S.A.	31.870.930,02	47.304.317,94	15.433.387,92 C	31.870.930,02	47.304.317,94	15.433.387,92 C
	Soma Líquida	0,00	0,00	0,00	0,00	0,00	0,00
46	ESTADO E OUTROS ENTES PÚBLICO	70.999.928,14	81.561.284,86	10.561.356,72 C	70.999.928,14	81.561.284,86	10.561.356,72 C
461	Imposto do selo	148.884,39	331.227,58	182.343,19 C	148.884,39	331.227,58	182.343,19 C
4611	Selo de Recibo	148.884,39	331.227,58	182.343,19 C	148.884,39	331.227,58	182.343,19 C
462	OUTROS IMPOSTOS E TAXAS	49.476.817,92	57.623.512,26	8.146.694,34 C	49.476.817,92	57.623.512,26	8.146.694,34 C
4623	Taxa para o Fundo de Garantia Aut	845.456,19	2.684.577,23	1.839.121,04 C	845.456,19	2.684.577,23	1.839.121,04 C
4624	Retenção de impostos na fonte	48.631.361,73	54.938.935,03	6.307.573,30 C	48.631.361,73	54.938.935,03	6.307.573,30 C
46240	Imposto sobre os rendimentos do t	28.745.305,80	31.502.179,80	2.756.874,00 C	28.745.305,80	31.502.179,80	2.756.874,00 C
462401	IRT - Pessoal	28.745.305,80	31.502.179,80	2.756.874,00 C	28.745.305,80	31.502.179,80	2.756.874,00 C
46242	Imposto predial Urbano	600.000,00	600.000,00	0,00	600.000,00	600.000,00	0,00
462420	Imposto Predial Urbano - Retenção	600.000,00	600.000,00	0,00	600.000,00	600.000,00	0,00
46243	Imposto sobre não Residentes	9.649.234,56	9.649.234,56	0,00	9.649.234,56	9.649.234,56	0,00
462430	Imposto de Consumo - s/faturas do	2.569.498,79	2.569.498,79	0,00	2.569.498,79	2.569.498,79	0,00
462431	Contribuição Especial s/ Op. Invis. C	7.079.735,77	7.079.735,77	0,00	7.079.735,77	7.079.735,77	0,00
46244	Imposto Industrial	9.636.821,37	13.187.520,67	3.550.699,30 C	9.636.821,37	13.187.520,67	3.550.699,30 C
462440	Imposto Industrial sobre prestaçõe	9.636.821,37	13.187.520,67	3.550.699,30 C	9.636.821,37	13.187.520,67	3.550.699,30 C
463	Contribuições para a Segurança Soc	21.374.225,83	23.606.545,02	2.232.319,19 C	21.374.225,83	23.606.545,02	2.232.319,19 C
4630	Contribuições	21.374.225,83	23.606.545,02	2.232.319,19 C	21.374.225,83	23.606.545,02	2.232.319,19 C
46300	8% sobre o Salário Ilíquido/Empres	17.455.561,14	19.108.683,44	1.653.122,30 C	17.455.561,14	19.108.683,44	1.653.122,30 C
46301	3% Sobre Salário Ilíquido/Trabalha	3.918.664,69	4.497.861,58	579.196,89 C	3.918.664,69	4.497.861,58	579.196,89 C
	Soma Líquida	0,00	0,00	0,00	0,00	0,00	0,00
47	OUTROS DEVEDORES E CREDORES	2.611.064.907,99	3.043.285.443,90	432.220.535,91 C	2.611.064.907,99	3.043.285.443,90	432.220.535,91 C
471	Emprestimos bancários	0,00	85.407.981,40	85.407.981,40 C	0,00	85.407.981,40	85.407.981,40 C
471003	BNI AKZ AKZ - Conta Nº 018281380	0,00	75.829.262,40	75.829.262,40 C	0,00	75.829.262,40	75.829.262,40 C

Balancete Geral (Período [Janeiro - Dezembro] e Acumulado) - 2017

Valores em AKZ

Data Contab. : 31-12-2017

Lançamento: <TODOS>

Conta	Descrição	Janeiro - Dezembro			Acumulado		
		Mov. Débito	Mov. Crédito	Saldo	Mov. Débito	Mov. Crédito	Saldo
471004	BNI AKZ AKZ - Conta Nº 018281380	0,00	9.578.719,00	9.578.719,00 C	0,00	9.578.719,00	9.578.719,00 C
472	Subscritores de Capital	1.900.050.000,00	1.900.050.000,00	0,00	1.900.050.000,00	1.900.050.000,00	0,00
4721	Entidades privadas	1.900.050.000,00	1.900.050.000,00	0,00	1.900.050.000,00	1.900.050.000,00	0,00
472101	Empresas	1.899.850.000,00	1.899.850.000,00	0,00	1.899.850.000,00	1.899.850.000,00	0,00
472101001	BNI-Banco de Negócio Internaciona	999.850.000,00	999.850.000,00	0,00	999.850.000,00	999.850.000,00	0,00
472101002	AIENB-Sociedade Gestora de Partci	900.000.000,00	900.000.000,00	0,00	900.000.000,00	900.000.000,00	0,00
472102	Particulares	200.000,00	200.000,00	0,00	200.000,00	200.000,00	0,00
472102001	Particulares c/ Part. Cap.	200.000,00	200.000,00	0,00	200.000,00	200.000,00	0,00
473	Accionistas	164.613.937,22	462.677.880,94	298.063.943,72 C	164.613.937,22	462.677.880,94	298.063.943,72 C
4738	Outras oper. BNI AKZ - Conta Nº 02	18.883.622,38	25.326.839,85	6.443.217,47 C	18.883.622,38	25.326.839,85	6.443.217,47 C
4739	Outras operações (Conta Devedora	145.730.314,84	437.351.041,09	291.620.726,25 C	145.730.314,84	437.351.041,09	291.620.726,25 C
474	Outras Entidades	546.400.970,77	595.149.581,56	48.748.610,79 C	546.400.970,77	595.149.581,56	48.748.610,79 C
4740	Fornecedores	317.199.318,36	364.530.054,97	47.330.736,61 C	317.199.318,36	364.530.054,97	47.330.736,61 C
474011	Fornecedores Correntes - Grupo	77.505.414,60	77.505.414,60	0,00	77.505.414,60	77.505.414,60	0,00
47401102	Fornecedores Correntes - Grupo - F	77.505.414,60	77.505.414,60	0,00	77.505.414,60	77.505.414,60	0,00
47401102001	BNI - Banco de Negócios Internacio	77.505.414,60	77.505.414,60	0,00	77.505.414,60	77.505.414,60	0,00
474012	Fornecedores Correntes - Não Grup	239.693.903,76	287.024.640,37	47.330.736,61 C	239.693.903,76	287.024.640,37	47.330.736,61 C
47401201	Fornecedores Correntes - Não Grup	200.051.014,55	241.507.645,26	41.456.630,71 C	200.051.014,55	241.507.645,26	41.456.630,71 C
474012010001	MULTILEM - Design, Construção e F	1.358.390,00	1.358.390,00	0,00	1.358.390,00	1.358.390,00	0,00
474012010002	S2C - Office Solutions	182.995,27	182.995,27	0,00	182.995,27	182.995,27	0,00
474012010003	Ledil - Angola	1.757.661,09	1.841.721,09	84.060,00 C	1.757.661,09	1.841.721,09	84.060,00 C
474012010004	Plexo Angola	1.878.640,00	1.878.640,00	0,00	1.878.640,00	1.878.640,00	0,00
474012010005	Deloitte & Touche - Auditores Limit	154.985.640,15	190.205.684,35	35.220.044,20 C	154.985.640,15	190.205.684,35	35.220.044,20 C
474012010006	It's Us - Soluções Inovadoras, S.A.	13.280.103,90	13.280.103,90	0,00	13.280.103,90	13.280.103,90	0,00
474012010007	Xprint - Gráfica Digital	190.050,00	190.050,00	0,00	190.050,00	190.050,00	0,00
474012010008	Novos Canais Angola, Lda	3.072.250,00	3.072.250,00	0,00	3.072.250,00	3.072.250,00	0,00
474012010009	UNINET - Universidade Agostinho N	492.000,00	492.000,00	0,00	492.000,00	492.000,00	0,00
474012010010	Blend - Marketing e Comunicação,	8.311.227,12	9.065.838,23	754.611,11 C	8.311.227,12	9.065.838,23	754.611,11 C
474012010011	Iona - Comunicação e Marketing, Ld	167.207,46	167.207,46	0,00	167.207,46	167.207,46	0,00
474012010012	Damer Gráficas, S.A	5.716.000,00	5.716.000,00	0,00	5.716.000,00	5.716.000,00	0,00
474012010014	Onebiz Angola, Lda	2.000.000,00	2.000.000,00	0,00	2.000.000,00	2.000.000,00	0,00
474012010015	DNS Angola	66.600,00	66.600,00	0,00	66.600,00	66.600,00	0,00
474012010016	Tolerância, S.A.	800.000,00	800.000,00	0,00	800.000,00	800.000,00	0,00
474012010017	Indkulumbimbangola, Lda	4.600.000,00	4.600.000,00	0,00	4.600.000,00	4.600.000,00	0,00
474012010018	Wammo	202.700,00	202.700,00	0,00	202.700,00	202.700,00	0,00
474012010019	Edificio Manhattan	68.978,56	68.978,56	0,00	68.978,56	68.978,56	0,00
474012010020	Vaspa Distribuição	67.600,00	67.600,00	0,00	67.600,00	67.600,00	0,00
474012010021	ABS - Angola Business School	620.000,00	620.000,00	0,00	620.000,00	620.000,00	0,00
474012010022	Carlos .RS. Vicente	161.111,00	161.111,00	0,00	161.111,00	161.111,00	0,00
474012010023	PTA - Águas, Lda	41.200,00	70.450,00	29.250,00 C	41.200,00	70.450,00	29.250,00 C
474012010024	Media Rumo	30.660,00	30.660,00	0,00	30.660,00	30.660,00	0,00
474012010025	Mediplus - Planos de Saúde, Lda	0,00	5.119.733,60	5.119.733,60 C	0,00	5.119.733,60	5.119.733,60 C
474012010026	Unitel S.A	0,00	248.931,80	248.931,80 C	0,00	248.931,80	248.931,80 C
47401202	Fornecedores Correntes - Não Grup	39.642.889,21	45.516.995,11	5.874.105,90 C	39.642.889,21	45.516.995,11	5.874.105,90 C
474012020001	3N Active Card, Lda	484.770,58	484.770,58	0,00	484.770,58	484.770,58	0,00
474012020002	Claranet Portugal, S.A	34.792.571,10	34.792.571,10	0,00	34.792.571,10	34.792.571,10	0,00
474012020003	TIA Technology A/S	3.366.366,53	9.240.472,43	5.874.105,90 C	3.366.366,53	9.240.472,43	5.874.105,90 C
474012020005	Onibiz Franchising e Serviços PT, Ld	999.181,00	999.181,00	0,00	999.181,00	999.181,00	0,00
4741	Pessoal	149.159.040,85	163.977.415,38	14.818.374,53 C	149.159.040,85	163.977.415,38	14.818.374,53 C
47411	Remunerações a pagar ao pessoal	145.526.422,85	161.773.084,91	16.246.662,06 C	145.526.422,85	161.773.084,91	16.246.662,06 C
47413	Adiantamentos ao pessoal	3.632.618,00	2.204.330,47	1.428.287,53 D	3.632.618,00	2.204.330,47	1.428.287,53 D
4746	OUTROS DEVEDORES E CREDORES	80.042.611,56	66.642.111,21	13.400.500,35 D	80.042.611,56	66.642.111,21	13.400.500,35 D
47460001	Documentos a esclarecer	70.261.754,32	65.477.351,21	4.784.403,11 D	70.261.754,32	65.477.351,21	4.784.403,11 D
47460002	BNI (Fees de Gestão)	9.780.857,24	0,00	9.780.857,24 D	9.780.857,24	0,00	9.780.857,24 D
47460003	Subscrição Saúde Prime	0,00	1.164.760,00	1.164.760,00 C	0,00	1.164.760,00	1.164.760,00 C
4746000309	Outros	0,00	1.164.760,00	1.164.760,00 C	0,00	1.164.760,00	1.164.760,00 C
	Soma Líquida	0,00	0,00	0,00	0,00	0,00	0,00
48	ACRÉSCIMOS E DIFERIMENTOS	185.060.847,40	298.669.448,21	113.608.600,81 C	185.060.847,40	298.669.448,21	113.608.600,81 C
481	Custos diferidos	30.485.142,17	13.088.278,30	17.396.863,87 D	30.485.142,17	13.088.278,30	17.396.863,87 D
4812	Publicidade e propaganda	2.575.890,30	2.575.890,30	0,00	2.575.890,30	2.575.890,30	0,00
4814	Prestação do Prémio Mínimo de De	1.470.237,72	1.470.237,72	0,00	1.470.237,72	1.470.237,72	0,00
4816	Aluguer de Equipamentos	16.603.208,39	5.327.617,07	11.275.591,32 D	16.603.208,39	5.327.617,07	11.275.591,32 D

Balancete Geral (Período [Janeiro - Dezembro] e Acumulado) - 2017

Valores em AKZ

Data Contab. : 31-12-2017

Lançamento: <TODOS>

Conta	Descrição	Janeiro - Dezembro			Acumulado		
		Mov. Débito	Mov. Crédito	Saldo	Mov. Débito	Mov. Crédito	Saldo
4819	Outros custos diferidos	9.835.805,76	3.714.533,21	6.121.272,55 D	9.835.805,76	3.714.533,21	6.121.272,55 D
483	Acréscimos de Custos	154.575.705,23	285.581.169,91	131.005.464,68 C	154.575.705,23	285.581.169,91	131.005.464,68 C
4830	Juros a liquidar	0,00	4.248.460,48	4.248.460,48 C	0,00	4.248.460,48	4.248.460,48 C
4831	Remunerações e respectivos encargos	151.338.205,23	170.672.694,89	19.334.489,66 C	151.338.205,23	170.672.694,89	19.334.489,66 C
48310	Remuneração mensal	73.649.952,32	83.169.025,88	9.519.073,56 C	73.649.952,32	83.169.025,88	9.519.073,56 C
48311	Subsídio de férias	73.649.952,32	83.169.025,88	9.519.073,56 C	73.649.952,32	83.169.025,88	9.519.073,56 C
48312	Encargos sobre remunerações	4.038.300,59	4.334.643,13	296.342,54 C	4.038.300,59	4.334.643,13	296.342,54 C
4832	Outros acréscimos de custos	3.237.500,00	110.660.014,54	107.422.514,54 C	3.237.500,00	110.660.014,54	107.422.514,54 C
48320001	Contabilidade e Auditoria	3.237.500,00	9.579.150,50	6.341.650,50 C	3.237.500,00	9.579.150,50	6.341.650,50 C
48320002	Rendas e Aluguer	0,00	100.039.200,00	100.039.200,00 C	0,00	100.039.200,00	100.039.200,00 C
48320003	Comunicação	0,00	155.726,00	155.726,00 C	0,00	155.726,00	155.726,00 C
48320009	Outros Acréscimos	0,00	885.938,04	885.938,04 C	0,00	885.938,04	885.938,04 C
	Soma Líquida	0,00	0,00	0,00	0,00	0,00	0,00
49	PROVISÕES	0,00	3.915.733,63	3.915.733,63 C	0,00	3.915.733,63	3.915.733,63 C
490	Provisão para prémios em cobrança	0,00	3.262.143,00	3.262.143,00 C	0,00	3.262.143,00	3.262.143,00 C
4909	Diversos	0,00	3.262.143,00	3.262.143,00 C	0,00	3.262.143,00	3.262.143,00 C
49094	Seguros diversos	0,00	3.262.143,00	3.262.143,00 C	0,00	3.262.143,00	3.262.143,00 C
492	Para riscos e Encargos	0,00	653.590,63	653.590,63 C	0,00	653.590,63	653.590,63 C
4923	Outros riscos e encargos	0,00	653.590,63	653.590,63 C	0,00	653.590,63	653.590,63 C
	Soma Líquida	0,00	0,00	0,00	0,00	0,00	0,00
5	CAPITAIS PRÓPRIOS E EQUIVAL.	1.000.000.000,00	2.000.000.000,00	1.000.000.000,00 C	1.000.000.000,00	2.000.000.000,00	1.000.000.000,00 C
	Soma Líquida	1.000.000.000,00	2.000.000.000,00	1.000.000.000,00 C	1.000.000.000,00	2.000.000.000,00	1.000.000.000,00 C
50	CAPITAL	1.000.000.000,00	2.000.000.000,00	1.000.000.000,00 C	1.000.000.000,00	2.000.000.000,00	1.000.000.000,00 C
500	Capital Subscrito	1.000.000.000,00	2.000.000.000,00	1.000.000.000,00 C	1.000.000.000,00	2.000.000.000,00	1.000.000.000,00 C
5000	Capital realizado	0,00	1.000.000.000,00	1.000.000.000,00 C	0,00	1.000.000.000,00	1.000.000.000,00 C
5001	Capital não realizado	1.000.000.000,00	1.000.000.000,00	0,00	1.000.000.000,00	1.000.000.000,00	0,00
	Soma Líquida	0,00	0,00	0,00	0,00	0,00	0,00
6	CUSTOS GASTOS E PERDAS	772.732.890,02	168.129.799,30	604.603.090,72 D	772.732.890,02	168.129.799,30	604.603.090,72 D
	Soma Líquida	772.732.890,02	168.129.799,30	604.603.090,72 D	772.732.890,02	168.129.799,30	604.603.090,72 D
60	INDEMNIZAÇÕES	4.348.946,62	0,00	4.348.946,62 D	4.348.946,62	0,00	4.348.946,62 D
600	De seguros directos	4.348.946,62	0,00	4.348.946,62 D	4.348.946,62	0,00	4.348.946,62 D
6000	Do exercício	4.348.946,62	0,00	4.348.946,62 D	4.348.946,62	0,00	4.348.946,62 D
60000	Montantes pagos	4.198.946,62	0,00	4.198.946,62 D	4.198.946,62	0,00	4.198.946,62 D
600002	Acidentes doenças e viagens	580.000,00	0,00	580.000,00 D	580.000,00	0,00	580.000,00 D
6000021	Acidentes de trabalho	580.000,00	0,00	580.000,00 D	580.000,00	0,00	580.000,00 D
60000210	Do exercício	580.000,00	0,00	580.000,00 D	580.000,00	0,00	580.000,00 D
600005	Automóvel	3.618.946,62	0,00	3.618.946,62 D	3.618.946,62	0,00	3.618.946,62 D
6000052	Automóveis (responsabilidade civil)	3.618.946,62	0,00	3.618.946,62 D	3.618.946,62	0,00	3.618.946,62 D
60000520	Do exercício	3.618.946,62	0,00	3.618.946,62 D	3.618.946,62	0,00	3.618.946,62 D
60001	Variação da provisão para sinistros	150.000,00	0,00	150.000,00 D	150.000,00	0,00	150.000,00 D
600012	Acidentes doenças e viagens	150.000,00	0,00	150.000,00 D	150.000,00	0,00	150.000,00 D
6000121	Acidentes de trabalho	150.000,00	0,00	150.000,00 D	150.000,00	0,00	150.000,00 D
60001210	Do exercício	150.000,00	0,00	150.000,00 D	150.000,00	0,00	150.000,00 D
	Soma Líquida	0,00	0,00	0,00	0,00	0,00	0,00
61	VARIAÇÃO DAS PROVISÕES TÉCNIC	94.068.161,92	0,00	94.068.161,92 D	94.068.161,92	0,00	94.068.161,92 D
610	PROVISÃO MATEMÁTICA	18.686.744,92	0,00	18.686.744,92 D	18.686.744,92	0,00	18.686.744,92 D
6100	De seguros directos	18.686.744,92	0,00	18.686.744,92 D	18.686.744,92	0,00	18.686.744,92 D
61002	Acidentes doenças e viagens	18.686.744,92	0,00	18.686.744,92 D	18.686.744,92	0,00	18.686.744,92 D
610021	Acidentes de trabalho	18.686.744,92	0,00	18.686.744,92 D	18.686.744,92	0,00	18.686.744,92 D
6100213	Pensões presumíveis	18.686.744,92	0,00	18.686.744,92 D	18.686.744,92	0,00	18.686.744,92 D
611	PROVISÃO PARA RISCOS EM CURSC	64.493.384,00	0,00	64.493.384,00 D	64.493.384,00	0,00	64.493.384,00 D
6110	De seguros directos	64.493.384,00	0,00	64.493.384,00 D	64.493.384,00	0,00	64.493.384,00 D
61109	Diversos	64.493.384,00	0,00	64.493.384,00 D	64.493.384,00	0,00	64.493.384,00 D
611094	Seguros diversos	64.493.384,00	0,00	64.493.384,00 D	64.493.384,00	0,00	64.493.384,00 D
612	Provisão para incapacidade tempor	10.888.033,00	0,00	10.888.033,00 D	10.888.033,00	0,00	10.888.033,00 D
	Soma Líquida	0,00	0,00	0,00	0,00	0,00	0,00
64	ENCARGOS DE RESSEGUROS CEDID	54.930.403,99	0,00	54.930.403,99 D	54.930.403,99	0,00	54.930.403,99 D
640	Prémios	54.930.403,99	0,00	54.930.403,99 D	54.930.403,99	0,00	54.930.403,99 D
6402	Acidentes doenças e viagens	648.021,20	0,00	648.021,20 D	648.021,20	0,00	648.021,20 D

Balancete Geral (Período [Janeiro - Dezembro] e Acumulado) - 2017

Valores em AKZ

Data Contab. : 31-12-2017

Lançamento: <TODOS>

Conta	Descrição	Janeiro - Dezembro			Acumulado		
		Mov. Débito	Mov. Crédito	Saldo	Mov. Débito	Mov. Crédito	Saldo
64025	Viagens	648.021,20	0,00	648.021,20 D	648.021,20	0,00	648.021,20 D
6409	Diversos	54.282.382,79	0,00	54.282.382,79 D	54.282.382,79	0,00	54.282.382,79 D
64094	Seguros diversos	54.282.382,79	0,00	54.282.382,79 D	54.282.382,79	0,00	54.282.382,79 D
64094001	Multi-Risco	54.282.382,79	0,00	54.282.382,79 D	54.282.382,79	0,00	54.282.382,79 D
	Soma Líquida	0,00	0,00	0,00	0,00	0,00	0,00
66	CUSTOS POR NATUREZA	595.722.600,78	161.130.049,38	434.592.551,40 D	595.722.600,78	161.130.049,38	434.592.551,40 D
660	CUSTOS COM O PESSOAL	354.098.607,87	151.338.205,23	202.760.402,64 D	354.098.607,87	151.338.205,23	202.760.402,64 D
6600	REMUNERAÇÕES ÓRGÃOS SOCIAIS	170.728.492,92	80.003.919,28	90.724.573,64 D	170.728.492,92	80.003.919,28	90.724.573,64 D
66000	Remuneração mensal	112.012.676,80	40.001.959,64	72.010.717,16 D	112.012.676,80	40.001.959,64	72.010.717,16 D
66001	Subsídio de Férias	57.035.672,09	40.001.959,64	17.033.712,45 D	57.035.672,09	40.001.959,64	17.033.712,45 D
66009	Outros Subsídio	1.680.144,03	0,00	1.680.144,03 D	1.680.144,03	0,00	1.680.144,03 D
6601	REMUNERAÇÕES DO PESSOAL	165.429.768,44	67.295.985,36	98.133.783,08 D	165.429.768,44	67.295.985,36	98.133.783,08 D
66010	Remuneração mensal	117.616.079,18	33.647.992,68	83.968.086,50 D	117.616.079,18	33.647.992,68	83.968.086,50 D
66011	REMUNERAÇÕES ADICIONAIS	46.257.543,09	33.647.992,68	12.609.550,41 D	46.257.543,09	33.647.992,68	12.609.550,41 D
660111	Subsídio de férias	37.806.384,89	33.647.992,68	4.158.392,21 D	37.806.384,89	33.647.992,68	4.158.392,21 D
660112	Subsídio de Natal	5.757.101,22	0,00	5.757.101,22 D	5.757.101,22	0,00	5.757.101,22 D
660113	Subsídio de Alimentação	829.350,00	0,00	829.350,00 D	829.350,00	0,00	829.350,00 D
660116	Prémio de Desempenho	1.864.706,98	0,00	1.864.706,98 D	1.864.706,98	0,00	1.864.706,98 D
660120	Outros Subsídio	1.556.146,17	0,00	1.556.146,17 D	1.556.146,17	0,00	1.556.146,17 D
6602	Encargos sobre remunerações	16.328.940,68	4.038.300,59	12.290.640,09 D	16.328.940,68	4.038.300,59	12.290.640,09 D
6607	OUTROS CUSTOS COM PESSOAL	1.611.405,83	0,00	1.611.405,83 D	1.611.405,83	0,00	1.611.405,83 D
66079	Outros	1.611.405,83	0,00	1.611.405,83 D	1.611.405,83	0,00	1.611.405,83 D
661	FORNECIMENTOS E SERVIÇOS TERC	190.560.547,79	9.791.844,15	180.768.703,64 D	190.560.547,79	9.791.844,15	180.768.703,64 D
6610	FORNECIMENTOS E SERVIÇOS TERC	135.338.656,92	0,00	135.338.656,92 D	135.338.656,92	0,00	135.338.656,92 D
66101	Combustíveis	94.872,00	0,00	94.872,00 D	94.872,00	0,00	94.872,00 D
66102	Água	70.450,00	0,00	70.450,00 D	70.450,00	0,00	70.450,00 D
66103	Material de Escritório	4.681.211,83	0,00	4.681.211,83 D	4.681.211,83	0,00	4.681.211,83 D
66104	Livros e documentação técnica	19.360,00	0,00	19.360,00 D	19.360,00	0,00	19.360,00 D
66105	Conservação e Reparação	113.349,03	0,00	113.349,03 D	113.349,03	0,00	113.349,03 D
661052	Em equipamento infomático	40.689,00	0,00	40.689,00 D	40.689,00	0,00	40.689,00 D
661054	Em material de transporte	72.660,03	0,00	72.660,03 D	72.660,03	0,00	72.660,03 D
66106	Rendas e Alugueres	127.569.060,34	0,00	127.569.060,34 D	127.569.060,34	0,00	127.569.060,34 D
661060	De terrenos e edifícios alugados	104.522.049,92	0,00	104.522.049,92 D	104.522.049,92	0,00	104.522.049,92 D
661062	De equipamento	23.047.010,42	0,00	23.047.010,42 D	23.047.010,42	0,00	23.047.010,42 D
66107	Despesas de representação	306.386,82	0,00	306.386,82 D	306.386,82	0,00	306.386,82 D
661070	No País	306.386,82	0,00	306.386,82 D	306.386,82	0,00	306.386,82 D
66108	Comunicação	614.647,80	0,00	614.647,80 D	614.647,80	0,00	614.647,80 D
66109	DESLOCAÇÕES E ESTADIAS	1.869.319,10	0,00	1.869.319,10 D	1.869.319,10	0,00	1.869.319,10 D
661091	NO ESTRANGEIRO	1.869.319,10	0,00	1.869.319,10 D	1.869.319,10	0,00	1.869.319,10 D
6610911	Estadias	1.869.319,10	0,00	1.869.319,10 D	1.869.319,10	0,00	1.869.319,10 D
6611	Fornecimentos e Serviços Terceiros	44.566.086,05	9.784.320,15	34.781.765,90 D	44.566.086,05	9.784.320,15	34.781.765,90 D
66110	Seguros	98.352,88	0,00	98.352,88 D	98.352,88	0,00	98.352,88 D
66111	Publicidade e Propaganda	12.323.627,26	427.945,15	11.895.682,11 D	12.323.627,26	427.945,15	11.895.682,11 D
66113	Contencioso e notariado	7.110,00	0,00	7.110,00 D	7.110,00	0,00	7.110,00 D
66114	Vigilância e segurança	115.166,67	0,00	115.166,67 D	115.166,67	0,00	115.166,67 D
66115	Trabalhos especializados	23.662.275,50	9.356.375,00	14.305.900,50 D	23.662.275,50	9.356.375,00	14.305.900,50 D
661151	Serviços de Contabilidade	17.320.625,00	9.356.375,00	7.964.250,00 D	17.320.625,00	9.356.375,00	7.964.250,00 D
661152	Serviços de Auditoria	6.341.650,50	0,00	6.341.650,50 D	6.341.650,50	0,00	6.341.650,50 D
66116	Manutenção/Assistencia tecnica	4.173.187,20	0,00	4.173.187,20 D	4.173.187,20	0,00	4.173.187,20 D
66117	Serviços Informaticos e Similares	4.186.366,54	0,00	4.186.366,54 D	4.186.366,54	0,00	4.186.366,54 D
6612	Fornecimentos e serviços de tercei	10.655.804,82	7.524,00	10.648.280,82 D	10.655.804,82	7.524,00	10.648.280,82 D
66120	Outros Fornecimentos	10.655.804,82	7.524,00	10.648.280,82 D	10.655.804,82	7.524,00	10.648.280,82 D
661200001	Ferramentas e Utensílios de Desga	2.430.133,18	7.524,00	2.422.609,18 D	2.430.133,18	7.524,00	2.422.609,18 D
661200003	Outros Serviços	8.225.671,64	0,00	8.225.671,64 D	8.225.671,64	0,00	8.225.671,64 D
662	IMPOSTOS E TAXAS	17.710.675,93	0,00	17.710.675,93 D	17.710.675,93	0,00	17.710.675,93 D
6620	Imp. de Selo Recibo	7.459.396,37	0,00	7.459.396,37 D	7.459.396,37	0,00	7.459.396,37 D
66201	Imposto Selo Bancário	50.342,00	0,00	50.342,00 D	50.342,00	0,00	50.342,00 D
66202	Retenções Suportadas	7.409.054,37	0,00	7.409.054,37 D	7.409.054,37	0,00	7.409.054,37 D
6624	Contribuição Especial (OIC) - 10%	7.681.780,77	0,00	7.681.780,77 D	7.681.780,77	0,00	7.681.780,77 D
6629	Outros Impostos	2.569.498,79	0,00	2.569.498,79 D	2.569.498,79	0,00	2.569.498,79 D
6629001	Imposto de Consumo Ñ Residentes	2.569.498,79	0,00	2.569.498,79 D	2.569.498,79	0,00	2.569.498,79 D
663	AMORTIZAÇÕES DO EXERCÍCIO	29.437.035,56	0,00	29.437.035,56 D	29.437.035,56	0,00	29.437.035,56 D

Balancete Geral (Período [Janeiro - Dezembro] e Acumulado) - 2017

Valores em AKZ

Data Contab. : 31-12-2017

Lançamento: <TODOS>

Conta	Descrição	Janeiro - Dezembro			Acumulado		
		Mov. Débito	Mov. Crédito	Saldo	Mov. Débito	Mov. Crédito	Saldo
6630	DE IMOBILIZAÇÕES INCORPÓREAS	23.219.275,40	0,00	23.219.275,40 D	23.219.275,40	0,00	23.219.275,40 D
66300	Despesas de constituição e instalaç	247.451,04	0,00	247.451,04 D	247.451,04	0,00	247.451,04 D
66301	Despesas de investigação e desenv	22.899.950,24	0,00	22.899.950,24 D	22.899.950,24	0,00	22.899.950,24 D
66304	Outras	33.306,04	0,00	33.306,04 D	33.306,04	0,00	33.306,04 D
66305	Software	38.568,08	0,00	38.568,08 D	38.568,08	0,00	38.568,08 D
6631	De imobilizações corpóreas	6.217.760,16	0,00	6.217.760,16 D	6.217.760,16	0,00	6.217.760,16 D
663100	Amortizações exercício equipamen	235.581,00	0,00	235.581,00 D	235.581,00	0,00	235.581,00 D
663102	Amortizações exercício equipamen	559.188,62	0,00	559.188,62 D	559.188,62	0,00	559.188,62 D
663103	Amortizações exercício instalações	113.199,15	0,00	113.199,15 D	113.199,15	0,00	113.199,15 D
663104	Amortizações exercício material de	3.445.000,08	0,00	3.445.000,08 D	3.445.000,08	0,00	3.445.000,08 D
663106	Amortizações exercício outro equip	1.864.791,31	0,00	1.864.791,31 D	1.864.791,31	0,00	1.864.791,31 D
664	PROVISÕES DO EXERCÍCIO	3.915.733,63	0,00	3.915.733,63 D	3.915.733,63	0,00	3.915.733,63 D
6640	PROVISÕES PARA PRÊMIOS EM COI	3.262.143,00	0,00	3.262.143,00 D	3.262.143,00	0,00	3.262.143,00 D
66409	Diversos	3.262.143,00	0,00	3.262.143,00 D	3.262.143,00	0,00	3.262.143,00 D
664094	Seguros diversos	3.262.143,00	0,00	3.262.143,00 D	3.262.143,00	0,00	3.262.143,00 D
6642	PROVISÃO PARA RISCOS E ENCARG	653.590,63	0,00	653.590,63 D	653.590,63	0,00	653.590,63 D
66423	Outros riscos e encargos	653.590,63	0,00	653.590,63 D	653.590,63	0,00	653.590,63 D
	Soma Líquida	0,00	0,00	0,00	0,00	0,00	0,00
67	OUTROS CUSTOS E PERDAS	23.662.776,71	6.999.749,92	16.663.026,79 D	23.662.776,71	6.999.749,92	16.663.026,79 D
670	CUSTOS E PERDAS EXTRAORDINÁRIC	1.196.291,00	0,00	1.196.291,00 D	1.196.291,00	0,00	1.196.291,00 D
6703	Multas e penalidades	1.196.291,00	0,00	1.196.291,00 D	1.196.291,00	0,00	1.196.291,00 D
671	CUSTOS E PERDAS FINANCEIROS	20.804.428,32	5.341.725,91	15.462.702,41 D	20.804.428,32	5.341.725,91	15.462.702,41 D
6710	Juros suportados	4.248.460,48	0,00	4.248.460,48 D	4.248.460,48	0,00	4.248.460,48 D
6711	Comissões/Encargos Bancários	9.067.284,00	0,00	9.067.284,00 D	9.067.284,00	0,00	9.067.284,00 D
6713	Outros custos e perdas financeiros	7.488.683,84	5.341.725,91	2.146.957,93 D	7.488.683,84	5.341.725,91	2.146.957,93 D
671301	Serviços Bancarios	7.488.166,39	5.341.724,79	2.146.441,60 D	7.488.166,39	5.341.724,79	2.146.441,60 D
671302	Arredondamentos	517,45	1,12	516,33 D	517,45	1,12	516,33 D
672	OUTROS CUSTOS	1.662.057,39	1.658.024,01	4.033,38 D	1.662.057,39	1.658.024,01	4.033,38 D
6722	Não devidamente documentados	1.662.057,39	1.658.024,01	4.033,38 D	1.662.057,39	1.658.024,01	4.033,38 D
	Soma Líquida	0,00	0,00	0,00	0,00	0,00	0,00
7	RENDIMENTOS E GANHOS	16.648.733,77	161.336.164,41	144.687.430,64 C	16.648.733,77	161.336.164,41	144.687.430,64 C
	Soma Líquida	16.648.733,77	161.336.164,41	144.687.430,64 C	16.648.733,77	161.336.164,41	144.687.430,64 C
70	PRÊMIOS E SEUS ADICIONAIS	16.648.733,77	142.381.939,43	125.733.205,66 C	16.648.733,77	142.381.939,43	125.733.205,66 C
700	Prêmios e seus adicionais de S.D.	16.648.733,77	142.381.939,43	125.733.205,66 C	16.648.733,77	142.381.939,43	125.733.205,66 C
7000	Prêmios processados	16.599.183,98	141.854.988,47	125.255.804,49 C	16.599.183,98	141.854.988,47	125.255.804,49 C
70002	Acidentes doenças e viagens	991.341,79	44.953.949,57	43.962.607,78 C	991.341,79	44.953.949,57	43.962.607,78 C
700021	Acidentes de trabalho	850.330,60	44.056.863,90	43.206.533,30 C	850.330,60	44.056.863,90	43.206.533,30 C
700025	Viagens	141.011,19	897.085,67	756.074,48 C	141.011,19	897.085,67	756.074,48 C
70005	Automóvel	15.408.986,26	54.620.374,59	39.211.388,33 C	15.408.986,26	54.620.374,59	39.211.388,33 C
700052	Automóveis (responsabilidade civil]	4.968.877,26	18.810.675,64	13.841.798,38 C	4.968.877,26	18.810.675,64	13.841.798,38 C
700055	Automóveis (Frota)	10.440.109,00	35.809.698,95	25.369.589,95 C	10.440.109,00	35.809.698,95	25.369.589,95 C
70009	Diversos	198.855,93	42.280.664,31	42.081.808,38 C	198.855,93	42.280.664,31	42.081.808,38 C
700092	Caução	0,00	28.265.204,00	28.265.204,00 C	0,00	28.265.204,00	28.265.204,00 C
700094	Seguros diversos	198.855,93	14.015.460,31	13.816.604,38 C	198.855,93	14.015.460,31	13.816.604,38 C
700094001	Multi-Risco	198.855,93	14.015.460,31	13.816.604,38 C	198.855,93	14.015.460,31	13.816.604,38 C
7004	Receitas de fracionamento	49.549,79	526.950,96	477.401,17 C	49.549,79	526.950,96	477.401,17 C
70042	Acidentes doenças e viagens	0,00	345.599,00	345.599,00 C	0,00	345.599,00	345.599,00 C
700421	Acidentes de trabalho	0,00	345.599,00	345.599,00 C	0,00	345.599,00	345.599,00 C
70045	Automóvel	46.479,03	157.719,29	111.240,26 C	46.479,03	157.719,29	111.240,26 C
700452	Automóveis (responsabilidade civil]	46.479,03	157.719,29	111.240,26 C	46.479,03	157.719,29	111.240,26 C
70049	Diversos	3.070,76	23.632,67	20.561,91 C	3.070,76	23.632,67	20.561,91 C
700494	Seguros diversos	3.070,76	23.632,67	20.561,91 C	3.070,76	23.632,67	20.561,91 C
700494001	Multi-Risco	3.070,76	23.632,67	20.561,91 C	3.070,76	23.632,67	20.561,91 C
	Soma Líquida	0,00	0,00	0,00	0,00	0,00	0,00
71	VARIAÇÃO DAS PROVISÕES TÉCNIC	0,00	7.079.596,44	7.079.596,44 C	0,00	7.079.596,44	7.079.596,44 C
710	Provisão matemática	0,00	235.697,03	235.697,03 C	0,00	235.697,03	235.697,03 C
7102	De resseguros cedidos	0,00	235.697,03	235.697,03 C	0,00	235.697,03	235.697,03 C
71022	Acidentes doenças e viagens	0,00	235.697,03	235.697,03 C	0,00	235.697,03	235.697,03 C
710225	Viagens	0,00	235.697,03	235.697,03 C	0,00	235.697,03	235.697,03 C
711	Provisão para riscos em curso	0,00	6.843.899,41	6.843.899,41 C	0,00	6.843.899,41	6.843.899,41 C
7112	De resseguros cedidos	0,00	6.843.899,41	6.843.899,41 C	0,00	6.843.899,41	6.843.899,41 C

Balancete Geral (Período [Janeiro - Dezembro] e Acumulado) - 2017

Valores em AKZ

Data Contab. : 31-12-2017

Lançamento: <TODOS>

Conta	Descrição	Janeiro - Dezembro			Acumulado		
		Mov. Débito	Mov. Crédito	Saldo	Mov. Débito	Mov. Crédito	Saldo
71129	Diversos	0,00	6.843.899,41	6.843.899,41 C	0,00	6.843.899,41	6.843.899,41 C
711294	Seguros diversos	0,00	6.843.899,41	6.843.899,41 C	0,00	6.843.899,41	6.843.899,41 C
	Soma Líquida	0,00	0,00	0,00	0,00	0,00	0,00
74	RECEITAS DE RESSEGUROS CEDIDO:	0,00	2.093.419,46	2.093.419,46 C	0,00	2.093.419,46	2.093.419,46 C
741	Comissões	0,00	2.093.419,46	2.093.419,46 C	0,00	2.093.419,46	2.093.419,46 C
7419	Diversos	0,00	2.093.419,46	2.093.419,46 C	0,00	2.093.419,46	2.093.419,46 C
74194	Seguros diversos	0,00	2.093.419,46	2.093.419,46 C	0,00	2.093.419,46	2.093.419,46 C
74194001	MultiRiscos	0,00	2.093.419,46	2.093.419,46 C	0,00	2.093.419,46	2.093.419,46 C
	Soma Líquida	0,00	0,00	0,00	0,00	0,00	0,00
77	OUTROS PROVEITOS E GANHOS	0,00	9.781.209,08	9.781.209,08 C	0,00	9.781.209,08	9.781.209,08 C
771	Proveitos e ganhos financeiros	0,00	351,84	351,84 C	0,00	351,84	351,84 C
7712	Outros proveitos e ganhos financeiros	0,00	351,84	351,84 C	0,00	351,84	351,84 C
7712001	Arredondamentos	0,00	351,84	351,84 C	0,00	351,84	351,84 C
772	Outros proveitos	0,00	9.780.857,24	9.780.857,24 C	0,00	9.780.857,24	9.780.857,24 C
7721	Outros	0,00	9.780.857,24	9.780.857,24 C	0,00	9.780.857,24	9.780.857,24 C
7721001	Por gestão de Plano de Saúde	0,00	9.780.857,24	9.780.857,24 C	0,00	9.780.857,24	9.780.857,24 C
	Soma Líquida	0,00	0,00	0,00	0,00	0,00	0,00
	Soma Líquida	8.064.060.181,60	8.064.060.181,60	0,00	8.064.060.181,60	8.064.060.181,60	0,00

Mapa de Amortizações



MAPA DAS REINTEGRAÇÕES E AMORTIZAÇÕES
 (ELEMENTOS DO ACTIVO NÃO REAVALIADO)
 IMOBILIZADO CORPÓREO E INCORPÓREO

Dezembro 2017

DESCRICÃO	DESCRICÃO		MÊS	VALOR AQ. OU OUTRO V. CONTAB.	Nº ANOS DE UTILIDADE ESPERADA	EXERCÍCIO ANTERIORES	REINTEGRAÇÕES E AMORTIZAÇÕES				VALOR IMOB. LIQUIDO
	AQUISIC.	UTILIZ.					TAXA	MENSAL	DO EXERCICIO	AMORTIZ. ACUMULADAS	
2	5	6	8	9	10	11	12	13	14	15 = 11 + 14	16 = 9 - 15
DIVISÃO I - ACTIVO INCORPÓREO											
IMOBILIZAÇÕES INCORPÓREAS											
Despesas de constituição e instalação											
GUE - Guinchê Único da Empresa	01-01-2017	2017	1	1.237.255,00	5		20%	20.620,92	247.451,04	247.451,04	989.803,96
Sub-Total				1.237.255,00		0,00		20.620,92	247.451,04	247.451,04	989.803,96
Despesas de investigação e desenvolvimento											
Apoio à Operacionalização da Companhia - Aliança Seguros	08-11-2016	2017	1	16.116.686,07	5		20%	268.611,43	3.223.337,16	3.223.337,16	12.893.348,91
Apoio à Operacionalização da Companhia - Aliança Seguros	18-11-2016	2017	1	7.116.651,00	5		20%	118.610,85	1.423.330,20	1.423.330,20	5.693.320,80
Implementação de Solução Core	24-01-2017	2017	1	4.847.308,36	5		20%	80.788,47	969.461,64	969.461,64	3.877.846,72
Apoio à Operacionalização da Companhia - Aliança Seguros	16-01-2016	2017	1	2.056.001,00	5		20%	34.266,68	411.200,16	411.200,16	1.644.800,84
Apoio à Operacionalização da Companhia - Aliança Seguros	16-01-2017	2017	1	18.273.346,98	5		20%	304.555,78	3.654.669,36	3.654.669,36	14.618.677,62
Apoio à Operacionalização da Companhia - Aliança Seguros	15-02-2017	2017	2	2.097.741,00	5		20%	34.962,35	384.585,85	384.585,85	1.713.155,15
Implantação Solução Core TIA - Aliança Seguros	23-03-2017	2017	3	4.847.386,62	5		20%	80.789,78	807.897,80	807.897,80	4.039.488,82
Apoio à Operacionalização da Companhia - Aliança Seguros	22-03-2017	2017	3	2.064.973,00	5		20%	34.416,22	344.162,20	344.162,20	1.720.810,80
Apoio à Operacionalização da Companhia - Aliança Seguros	22-03-2017	2017	3	9.892.098,28	5		20%	164.868,30	1.648.683,00	1.648.683,00	8.243.415,28
Apoio à Operacionalização da Companhia - Aliança Seguros	12-04-2017	2017	4	4.441.849,01	5		20%	74.030,82	666.277,38	666.277,38	3.775.571,63
Implementação de Solução Core TIA - Alianças Seguros	27-04-2017	2017	4	2.085.258,00	5		20%	34.754,30	312.788,70	312.788,70	1.772.469,30
Apoio à Operacionalização da Companhia - Aliança Seguros	12-04-2017	2017	4	10.835.120,86	5		20%	180.585,35	1.625.268,15	1.625.268,15	9.209.852,71
Implementação de Solução Core TIA - Alianças Seguros	25-05-2017	2017	5	2.131.874,00	5		20%	35.531,23	284.249,84	284.249,84	1.847.624,16
Apoio à Operacionalização da Companhia - Aliança Seguros	10-05-2017	2017	5	4.668.664,00	5		20%	77.811,07	622.488,56	622.488,56	4.046.175,44
Apoio à Operacionalização da Companhia - Aliança Seguros	10-05-2017	2017	5	10.971.589,65	5		20%	182.859,83	1.462.878,64	1.462.878,64	9.508.711,01
Apoio à Operacionalização da Companhia - Aliança Seguros	10-07-2017	2017	7	3.781.124,00	5		20%	63.018,73	378.112,38	378.112,38	3.403.011,62
Apoio à Operacionalização da Companhia - Aliança Seguros	10-07-2017	2017	7	4.949.805,16	5		20%	82.496,75	494.980,50	494.980,50	4.454.824,66
Apoio à Operacionalização da Companhia - Aliança Seguros	10-07-2017	2017	7	7.405.990,04	5		20%	123.433,17	740.599,02	740.599,02	6.665.391,02
Implementação de Solução Core TIA - Alianças Seguros	10-07-2017	2017	7	11.364.116,00	5		20%	189.401,93	1.136.411,58	1.136.411,58	10.227.704,42
Implementação de Solução Core TIA - Alianças Seguros	19-09-2017	2017	9	11.301.741,11	5		20%	188.362,35	753.449,40	753.449,40	10.548.291,71
Implementação de Solução Core TIA - Alianças Seguros	19-09-2017	2017	9	11.364.361,00	5		20%	189.406,02	757.624,08	757.624,08	10.606.736,92
Implementação de Solução Core TIA - Alianças Seguros	19-09-2017	2017	9	10.619.157,00	5		20%	176.985,95	707.943,80	707.943,80	9.911.213,20
Implementação de Solução Core TIA - Alianças Seguros	10-10-2017	2017	10	1.791.017,00	5		20%	29.850,28	89.550,84	89.550,84	1.701.466,16
Sub-Total				165.023.859,14		0,00		2.750.397,64	22.899.950,24	22.899.950,24	142.123.908,90
Outras											
Onebiz Portugal FTN°F4B1771_Solução Web Site+App	16-11-2017	2017	11	999.181,00	5		20%	16.653,02	33.306,04	33.306,04	965.874,96
Sub-Total				999.181,00		0,00		16.653,02	33.306,04	33.306,04	965.874,96
Software											
Creative Cloud For Teams All Apps-EU	08-05-2017	2017	5	289.260,58	5		20%	4.821,01	38.568,08	38.568,08	250.692,50
Sub-Total				289.260,58		0,00		4.821,01	38.568,08	38.568,08	250.692,50
TOTAL				167.549.555,72		0,00		2.792.492,59	23.219.275,40	23.219.275,40	144.330.280,32
TOTAL ACTIVO INCORPÓREO								2.792.492,59	23.219.275,40	23.219.275,40	144.330.280,32
DIVISÃO I - ACTIVO CORPÓREO E EXISTÊNCIAS											
IMOBILIZAÇÕES CORPÓREAS E EXISTÊNCIAS											
Imobilizações corpóreas											
GRUPO V - MOBILIÁRIO, FERRAMENTAS E UTENSÍLIOS											
Equipamento administrativo											
Gaveta Com 30 Cm + Módulo	24-02-2017	2017	2	632.000,00	6		16,67%	8.779,53	96.574,83	96.574,83	535.425,17
Armário de Parede Lacado	24-02-2017	2017	2	873.000,00	6		16,67%	12.127,43	133.401,73	133.401,73	739.598,27

MAPA DAS REINTEGRAÇÕES E AMORTIZAÇÕES
 (ELEMENTOS DO ACTIVO NÃO REAVALIADO)
 IMOBILIZADO CORPÓREO E INCORPÓREO

Dezembro 2017

DESCRICÃO	DESCRICÃO		MÊS	VALOR AQ. OU OUTRO V. CONTAB.	Nº ANOS DE UTILIDADE ESPERADA	EXERCÍCIO ANTERIORES	REINTEGRAÇÕES E AMORTIZAÇÕES				VALOR IMOB. LIQUIDO
	AQUISIC.	UTILIZ.					TAXA	MENSAL	DO EXERCICIO	AMORTIZ. ACUMULADAS	
2	5	6	8	9	10	11	12	13	14	15 = 11 + 14	16 = 9 - 15
Smartphone BQ ULite 16+2GB	08-11-2017	2017	11	100.890,00	3		33,33%	2.802,22	5.604,44	5.604,44	95.285,56
Sub-Total				1.605.890,00		0,00		23.709,18	235.581,00	235.581,00	1.370.309,00
GRUPO III - MÁQUINAS, EQUIPAMENTOS E APARELHOS											
Equipamento informático											
PC HP 600G SFF I34160 4GB 500GB W8DG7	01-01-2017	2017	1	481.461,00	3		33,33%	13.372,58	160.470,96	160.470,96	320.990,04
Monitor 19.45" VALUE V201A VGA/COL	01-01-2017	2017	1	83.607,00	4		25,00%	1.741,81	20.901,72	20.901,72	62.705,28
Monitor 23 HP ELITE E232	13-04-2017	2017	4	59.400,00	4		25,00%	1.237,50	11.137,50	11.137,50	48.262,50
PORT HP 250 15 6" I56200U 4G 500G W7P/10	13-04-2017	2017	4	192.600,00	3		33,33%	5.349,47	48.145,23	48.145,23	144.454,77
PC HP AIO 400 20" I56500T 4G 500G W10	14-06-2017	2017	6	1.071.486,00	3		33,33%	29.760,52	208.323,64	208.323,64	863.162,36
Projector Epson EB-S31 3000 Lumens	30-05-2017	2017	5	162.450,00	4		25,00%	3.384,38	27.075,04	27.075,04	135.374,96
Computador Port HP 450	16-10-2017	2017	10	205.884,00	3		33,33%	5.718,43	17.155,29	17.155,29	188.728,71
Computador Port HP 250	30-10-2017	2017	10	169.119,00	3		33,33%	4.697,28	14.091,84	14.091,84	155.027,16
Computador Port HP 250	30-10-2017	2017	10	169.119,00	3		33,33%	4.697,28	14.091,84	14.091,84	155.027,16
Computador Port HP 250	30-10-2017	2017	10	259.920,00	3		33,33%	7.219,28	21.657,84	21.657,84	238.262,16
Monitor 20" HP P203 VGA	20-11-2017	2017	11	43.200,00	4		25,00%	900,00	1.800,00	1.800,00	41.400,00
Monitor	07-11-2017	2017	11	17.306,25	4		25,00%	360,55	721,10	721,10	16.585,15
Monitor	07-11-2017	2017	11	17.306,25	4		25,00%	360,55	721,10	721,10	16.585,15
PC HP	07-11-2017	2017	11	121.143,71	3		33,33%	3.364,77	6.729,54	6.729,54	114.414,17
PC HP	07-11-2017	2017	11	110.998,68	3		33,33%	3.082,99	6.165,98	6.165,98	104.832,70
Sub-Total				3.165.000,89		0,00		85.247,39	559.188,62	559.188,62	2.605.812,27
GRUPO III - MÁQUINAS, EQUIPAMENTOS E APARELHOS											
Instalações interiores											
Fornecimento de Perfil + Reparação de Pintura + Instalação de Vidro	14-08-2017	2017	8	1.358.390,00	5		20,00%	22.639,83	113.199,15	113.199,15	1.245.190,85
Sub-Total				1.358.390,00		0,00		22.639,83	113.199,15	113.199,15	1.245.190,85
GRUPO IV - VEÍCULOS E OUTROS MEIOS DE TRANSPORTE											
Material de transporte											
Viatura Sangyong - Korando - LD-20-52-GD	01-01-2017	2017	1	6.860.000,00	4		25,00%	142.916,67	1.715.000,04	1.715.000,04	5.144.999,96
Viatura Sangyong - Korando - LD-27-53-FV	01-01-2017	2017	1	6.920.000,00	4		25,00%	144.166,67	1.730.000,04	1.730.000,04	5.189.999,96
Sub-Total				13.780.000,00		0,00		287.083,34	3.445.000,08	3.445.000,08	10.334.999,92
GRUPO V - MOBILIÁRIO, FERRAMENTAS E UTENSÍLIOS											
Outro equipamento											
Cofre Sentry 27 x 43 x 37 x 125	07-06-2017	2017	6	30.780,00	15		6,67%	171,09	1.197,63	1.197,63	29.582,37
Totem	28-04-2017	2017	4	1.878.640,00	4		25%	39.138,33	352.244,97	352.244,97	1.526.395,03
Reclame Luminosos	27-06-2017	2017	6	7.885.399,14	4		25%	164.279,15	1.149.954,05	1.149.954,05	6.735.445,09
Alcatifa Industrial Cinza Escuro	25-09-2017	2017	9	124.200,00	5		20%	2.070,00	8.280,00	8.280,00	115.920,00
Equipamentos Publicitarios	01-10-2017	2017	10	5.256.932,76	4		25%	109.519,43	328.558,29	328.558,29	4.928.374,47
Geleira	01-10-2017	2017	10	202.700,00	4		25%	4.222,92	12.668,76	12.668,76	190.031,24
Termoac. Elect. V100 1500W	09-06-2017	2017	6	70.770,41	5		20%	1.179,51	8.256,57	8.256,57	62.513,84
Bebedor	07-11-2017	2017	11	34.835,93	5		20%	580,60	1.161,20	1.161,20	33.674,73
Frigobar	07-11-2017	2017	11	59.276,05	4		25%	1.234,92	2.469,84	2.469,84	56.806,21
Sub-Total				15.543.534,29		0,00		322.395,95	1.864.791,31	1.864.791,31	13.678.742,98
TOTAL				35.452.815,18		0,00		741.075,69	6.217.760,16	6.217.760,16	29.235.055,02
TOTAL ACTIVO CORPÓREO				35.452.815,18		0,00	0,00	741.075,69	6.217.760,16	6.217.760,16	29.235.055,02
TOTAL GERAL				203.002.370,90		0,00	3.533.568,28	29.437.035,56	29.437.035,56	173.565.335,34	

